



**MZ 1000S**

---


# ***ERSATZTEILLISTE***

# ***SPARE PARTS LIST***

**MZ 1000S MOTOR UND FAHRGESTELL**

**MZ 1000S ENGINE AND FRAME WORK**

**08/2004**



Wir arbeiten ständig an der Weiterentwicklung aller Typen und Modelle. Bitte haben Sie Verständnis dafür, dass wir uns jederzeit Änderungen des Lieferumfangs in Form, Ausstattung und Technik vorbehalten müssen. Aus den Angaben, Abbildungen und Beschreibungen dieser Ersatzteilliste können daher keine Ansprüche hergeleitet werden.

Nachdruck, Vervielfältigung oder Übersetzung, auch auszugsweise, sind ohne schriftliche Genehmigung der MOTORRAD- UND ZWEIRADWERK GmbH nicht gestattet.

Alle Rechte nach dem Gesetz über das Urheberrecht bleiben der MOTORRAD- UND ZWEIRADWERK GmbH ausdrücklich vorbehalten. Änderungen vorbehalten.

Redaktionsschluss: 20. August 2004

We are constantly working towards the further development of all our models. Please understand that we therefore have to reserve the right to make changes at any time to the design, accessories and technology of the products supplied by us. Therefore, no claims may be made regarding the information, diagrams and descriptions in this spare parts list.

No part of this publication may be printed, reproduced or translated without the written permission of MOTORRAD- UND ZWEIRADWERK GmbH.

MOTORRAD- UND ZWEIRADWERK GmbH reserves all rights under the Copyright Act. Subject to change.

Press date: December, 19th 2003



## 1. HINWEISE ZUR ERSATZTEILBESTELLUNG

Bestellungen und Zuschriften, welche Ersatzteile für die MZ 1000S betreffen, sind von Bestellern aus Deutschland an die

**Motorrad - und Zweiradwerk GmbH  
Vertrieb  
Postfach 1170  
DE- 09401 Zschopau- Hohndorf**

zu richten.

Bestellungen werden nur in schriftlicher Form bzw. als Fax, vorzugsweise auf den von MZ unter der Bestellnummer **8080057000** zu Verfügung gestellten Bestellformularen, entgegengenommen und haben nachstehende Angaben zu enthalten:

- Anschrift des Bestellers
- Kunden - Nummer
- Bezeichnung der Teile mit Teile – Nummer
- Fahrzeug- Identifikationsnummer

### **Achtung!**

Nur vollständig ausgefüllte Bestellformulare können schnell und korrekt bearbeitet werden. Unvollständig ausgefüllte Bestellungen kosten Zeit und Geld und verhindern die schnelle Abwicklung anderer Aufträge, treffen also alle Händler.

Bei farbigen Ersatzteilen ist der MZ- Farbcode bereits in den letzten drei Stellen der Teilnummer enthalten. Die Farbcodes finden Sie auf den jeweiligen Ersatzteiltonnen.

Beanstandungen an Ersatzteillieferungen, wie Fehlmengen, Beschädigungen oder Falschlieferungen müssen unverzüglich nach Anlieferung, spätestens zum nächsten Werktag, schriftlich bei uns eingereicht werden. Dabei geben Sie bitte an:

- Lieferschein - Nummer
- Rechnungs- Nummer (wenn schon vorliegend)

Bei Selbstabholung müssen Fehlmengen sofort beim Lagerpersonal reklamiert werden. Ausländische Abnehmer können Beanstandungen entsprechend internationaler oder gesonderter Vereinbarungen geltend machen.

Schriftwechsel ist getrennt von den Ersatzteilbestellungen an uns zu richten. Geben Sie dabei bitte die Rechnungs- und Lieferschein - Nummer an.

Beachten Sie die Änderungen unseres Informationsdienstes! Bei Nichtbeachtung trägt der Besteller die Folgen!



Für die Ersatzteillieferung unserer Kunden im Ausland ist der Generalvertreter für MZ im jeweiligen Land zuständig.

Eingesandte Musterteile mit genauer Kennzeichnung werden nur auf ausdrücklichen Wunsch zurückgeschickt.

Für Ersatzteilaufträge sind die einschlägigen Bestimmungen und Vereinbarungen verbindlich. Ersatzteilsendungen erfolgen zu Lasten und auf Risiko des Bestellers!

Fernmeldeverbindungen mit der Motorrad - und Zweiradwerk GmbH:

	<b>Inlandskunden:</b>	<b>Auslandskunden:</b>
Telefon:	03725/49110	+49/3725/49130
Fax:	03725/49118	+49/3725/49118

**Bitte beachten!**

Diese Ersatzteilliste wurde im Technischen Kundendienst der Motorrad - und Zweiradwerk GmbH Zschopau erstellt.

Änderungen in Konstruktion und Ausstattung der Ersatzteile für die MZ 1000S sind im Interesse der technischen Weiterentwicklung vorbehalten.

Beachten Sie bitte, daß die Abbildungen keine Montageanleitung sind, sondern die Suche von Artikelnummern erleichtern! Der Zusammenbau erfolgt nach Werkstattbuch bzw. Werksschulungen.

Bei Schäden, die durch Nichtbeachtung der Hinweise und Vorschriften, durch Einbau artfremder Ersatzteile oder Zubehör entstehen übernehmen wir keine Haftung! Das gilt auch für das Verwenden von MZ 1000S Motor- Ersatzteilen in einer Art und Weise, für die diese Teile nicht konstruiert oder vorgesehen sind.

Der Inhalt der vorliegenden Ersatzteilliste entspricht dem Kenntnisstand bei Redaktionsschluß.

© Motorrad- und Zweiradwerk GmbH  
Redaktionsschluss 20.08.2004

## **2. HOW TO ORDER SPARE PARTS:**

Orders and inquiries related engine MZ 1000S have to be addressed to:

**Motorrad- und Zweiradwerk GmbH  
Vertrieb  
Postfach 1170  
DE- 09401 Zschopau- Hohndorf**

Orders have to be made in writing and should contain the following:

- Orderers address
- Customers no.
- Description and part no.
- VIN (Vehicle Identification Number)

In case of coloured parts, the MZ code is integrated in the part number as the last three digits.

You can find the shade colour codes on the page the certain spare part is located:

Discrepancy claims concerning spare parts have to be directed to our address within 14 days after the receipt of the consignment. Besides that, please refer to:

- Delivery Bill no.
- Invoice no. (if already in hands)

At direct purchase, we recommend to state discrepancies immediately with our store staff. Foreign customers may issue discrepancy reports in accordance with respectively international or special agreements. Correspondence must be made separately from spare part orders and has state our invoice resp. delivery bill no.

Modifications made public in our Service Information have to be observed. In case of non-observance, the orderer has to bear the consequences.

Sent in samples with correct description will be returned on special request only.

For all spare part orders the relevant regulations and agreements will apply. All spare part orders are forwarded on orderers account and risk.

Private owners or workshops abroad have to approach the MZ representation in their country to obtain the required spare parts.

MZ telecommunication - sales department:

Phone: +49 / 3725 / 49130

Fax: +49 / 3725 / 49118

**Please note!**

This spare part list has been compiled by members of the after sales department Motorrad- und Zweiradwerk GmbH Zschopau. We reserve the right to deviate in design as well as equipments in order to comply with the technical progress

We do not accept claims, consequently damage or injury of persons or property caused by non-observance of our repair instructions or the use of other than original spare parts and accessories

There is also no acceptance for claims arising from the use of MZ- spare parts in such a manner for what these parts aren't designed or designated.

This spare part list contains up- to- date information at the time of issue.

© Motorrad- und Zweiradwerk GmbH

Dead line: 2004-08-20



**MZ 1000S**

---

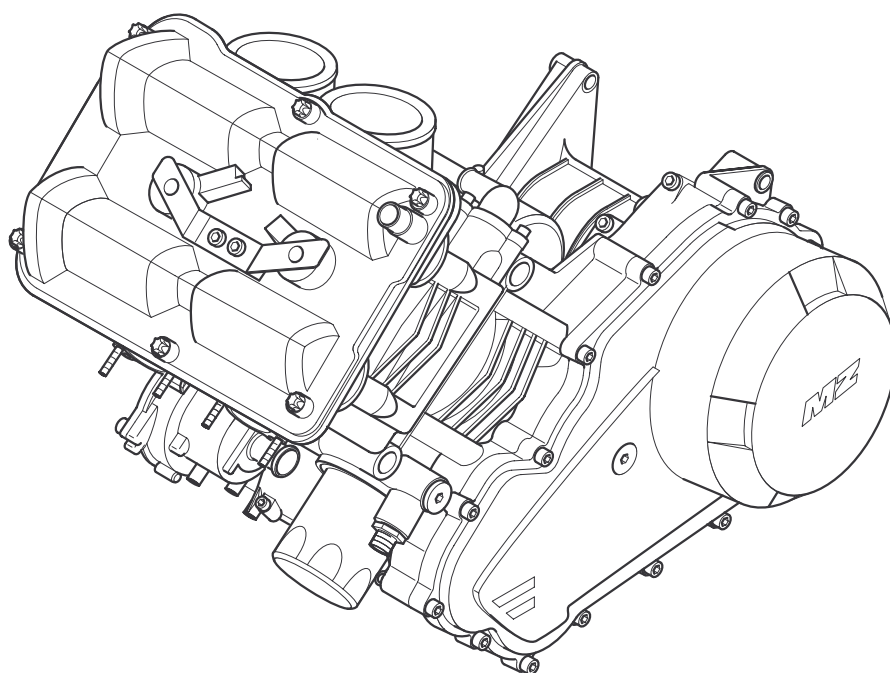
# ***ERSATZTEILLISTE***

# ***SPARE PARTS LIST***

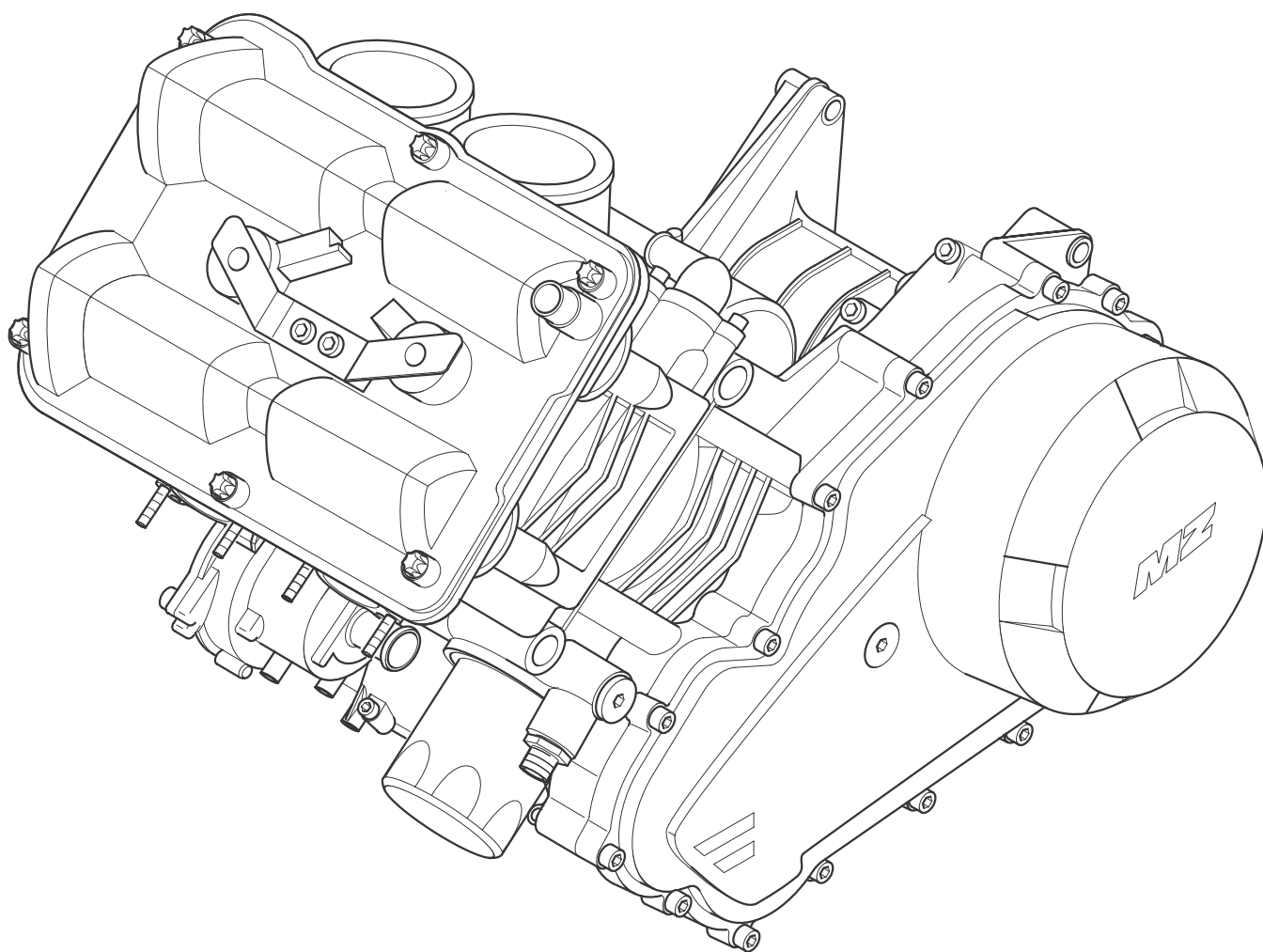
**MZ 1000S MOTOR**

**MZ 1000S ENGINE**

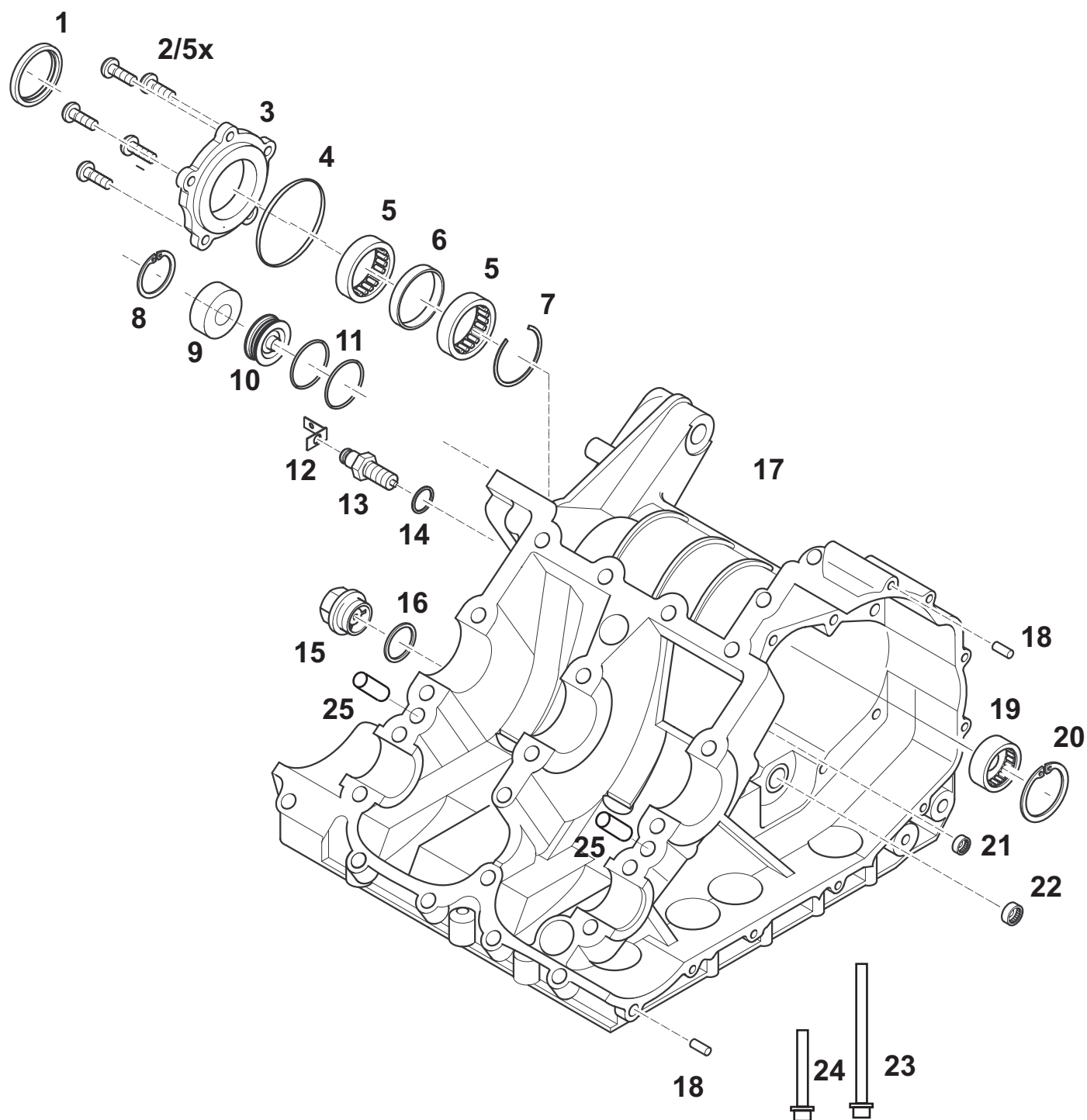
**08/2004**





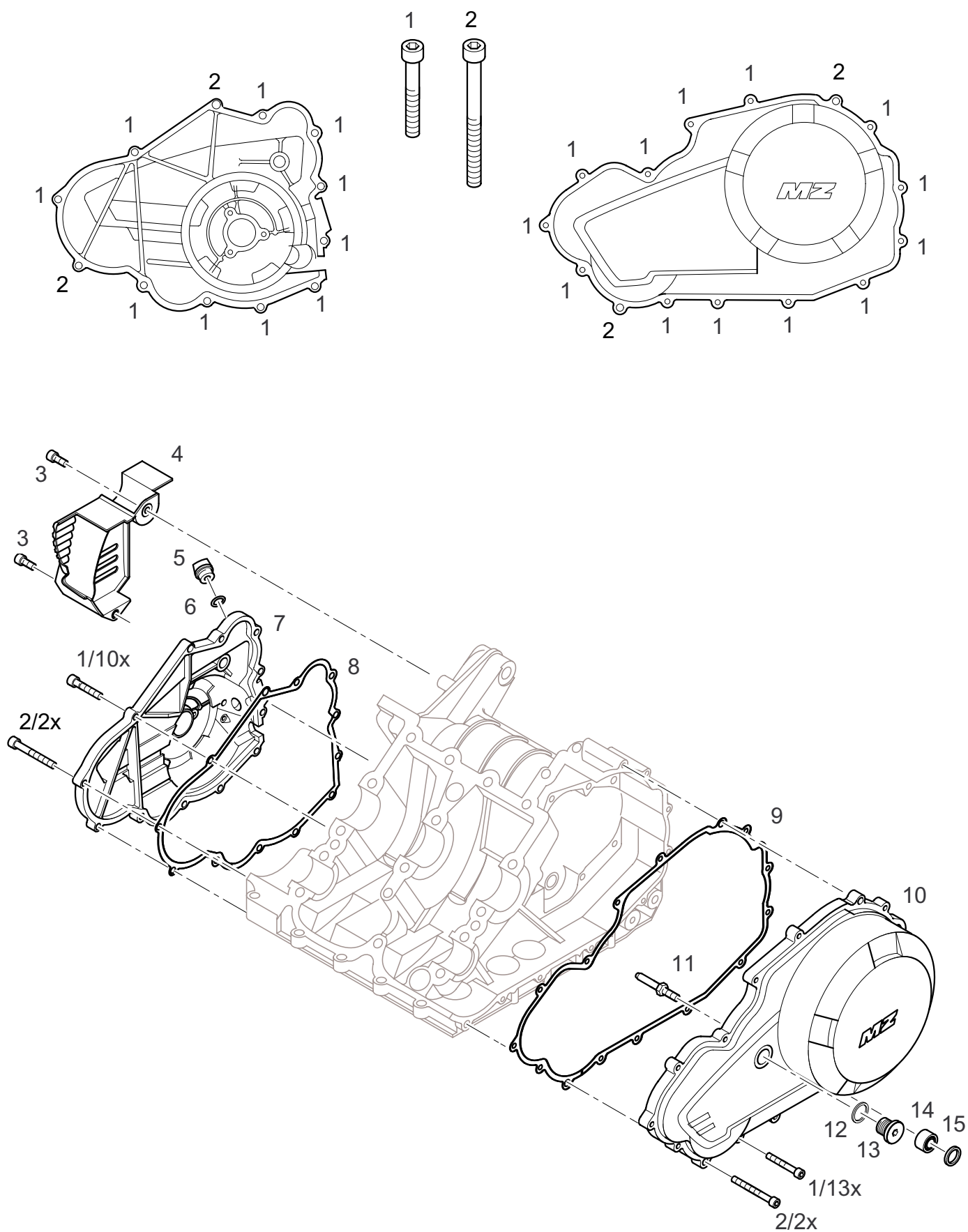


NR NO.	TEIL- NR. PART NO.	BEZEICHNUNG	DESCRIPTION	A	B	C
		ME ERSATZMOTOR	ME SPARE PART ENGINE			
	3540000645	Motor 1000 cc einbaufertig	engine 1000cc, ready for assembling	1		

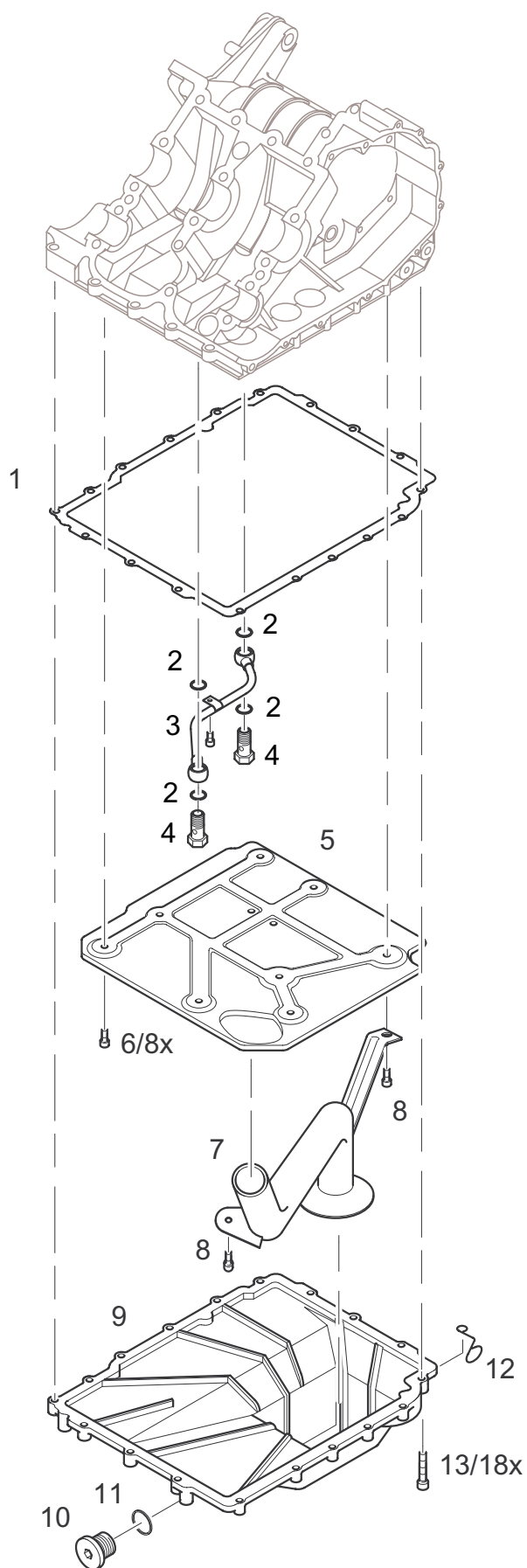




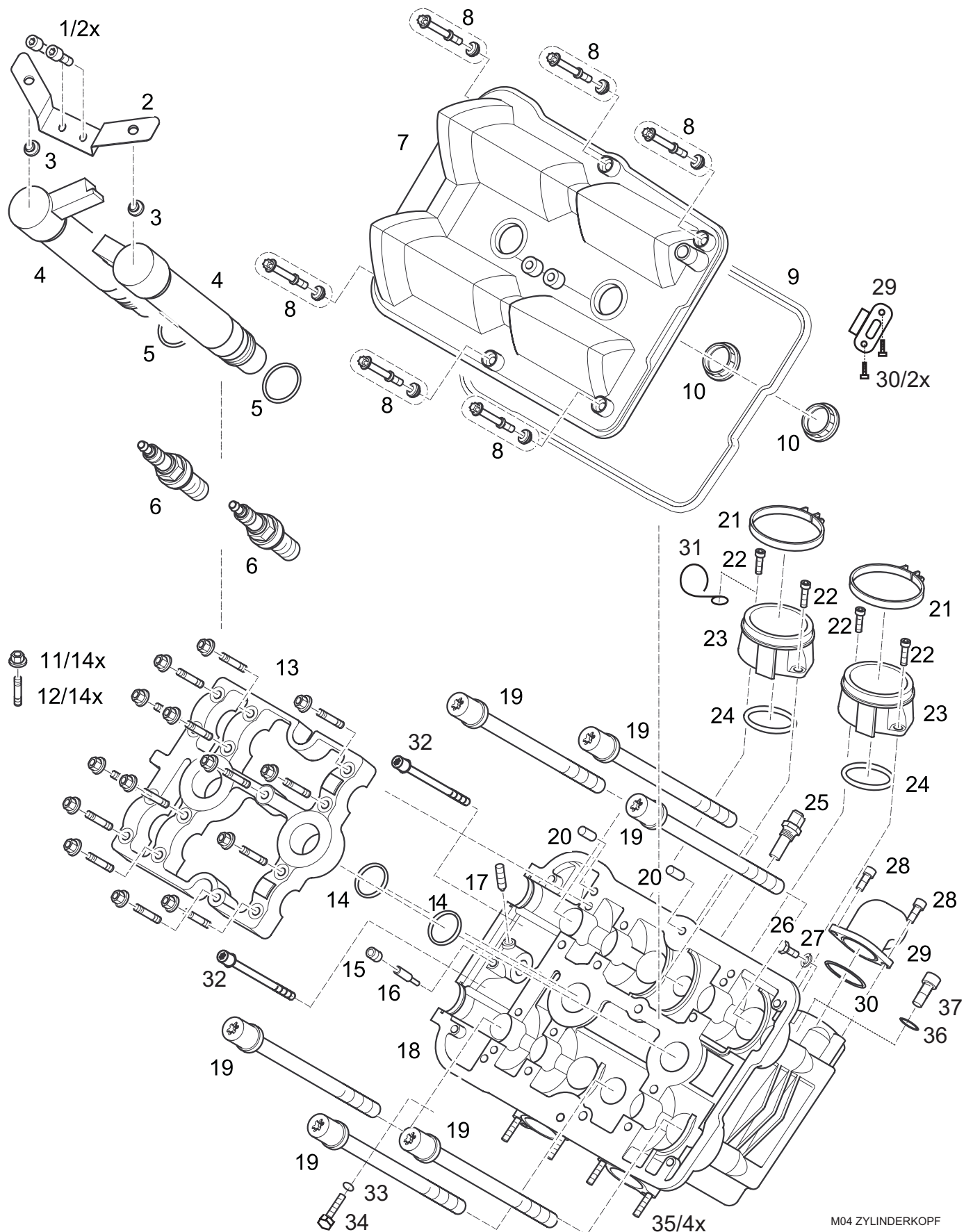
NR NO.	TEIL- NR. PART NO.	BEZEICHNUNG	DESCRIPTION	A	B	C
		<b>M01 KURBELGEHÄUSE</b>	<b>M01 CRANK CASE</b>			
1	9017107000	Wellendichtring 38x50x7	oil seal 38x50x7	1		
2	9017105000	ISO 7380-M6x18-8.8, Linsenschraube	ISO 7380-M6x18-8.8, button head socket screw	5		
3	3546345000	Abschlußdeckel	cover	1		
4	9017106000	O-Ring 62x1,5 72 NBR 872	O-ring 62x1,5 72 NBR 872	1		
5	9017101000	DIN 5412-NU 206E TVP2.C3, Zylinderrollenlager	DIN 5412-NU 206E TVP2.C3, cylindrical roller bearing	2		
6	3546327000	Distanzhülse, Gehäuse	distance sleeve	1		
7	9017073000	DIN 472-62x2, Sicherungsring	DIN 472-62x2, retaining ring	1		
8	9017289000	DIN 472-22x1, Sicherungsring	DIN 472-22x1, sealing washer	1		
9	9017288000	DIN 3760-AS-BABSL 8x22x6- Wellendichtring	DIN 3760-AS-BABSL 8x22x6- sealing ring	1		
10	3544408005	Ölführungsring vollst.	oil guide ring	1		
11	9017357000	O-Ring 37,82x1,78	O-ring 37,82x1,78	2		
12	9017356000	Flachstecker	flat pin connector	1		
13	9015177000	Leerlaufschalter	switch, neutral gear	1		
14	9015186000	DIN 7603-A-10x13,5x1, Dichtring	DIN 7603-A-10x13,5x1, sealing washer	1		
15	9017334000	Ölstandsauge M20x1,5/A	oil level mark screw	1		
16	8150141000	DIN 7603-A8x13 Dichtring	DIN 7603-A8x13 sealing washer	1		
17	3541390645	Kurbelgehäuse	crankcase	1		
18	3741020000	Paßhülse 8x6,4x14	dowel 8x6,4x14	4		
19	9017089000	DIN 5412-NU204E TVP2 (C3), Zylinderrollenlager	DIN 5412-NU204E TVP2 (C3), cylindrical roller bearing	1		
21	9017117000	Nadelhülse HK 1612	needle bearing HK 1612	1		
22	9017156000	Nadelhülse HK 1210	needle bearing HK 1210	1		
23	3541356000	Hauptlagerschraube	screw, Main bearing	6		
24	9017207000	EN 1665-M8x50-10.9, Sechskantschraube m. Flansch	EN 1665-M8x50-10.9, hex. flange screw	5		
25	9015081000	DIN 6325-10m6x18, Zylinderstift	DIN 6325-10m6x18, parrallel pin	2		
20	9017074000	DIN 472-47x1,75, Sicherungsring	DIN 472-47x75, retaining ring	1		



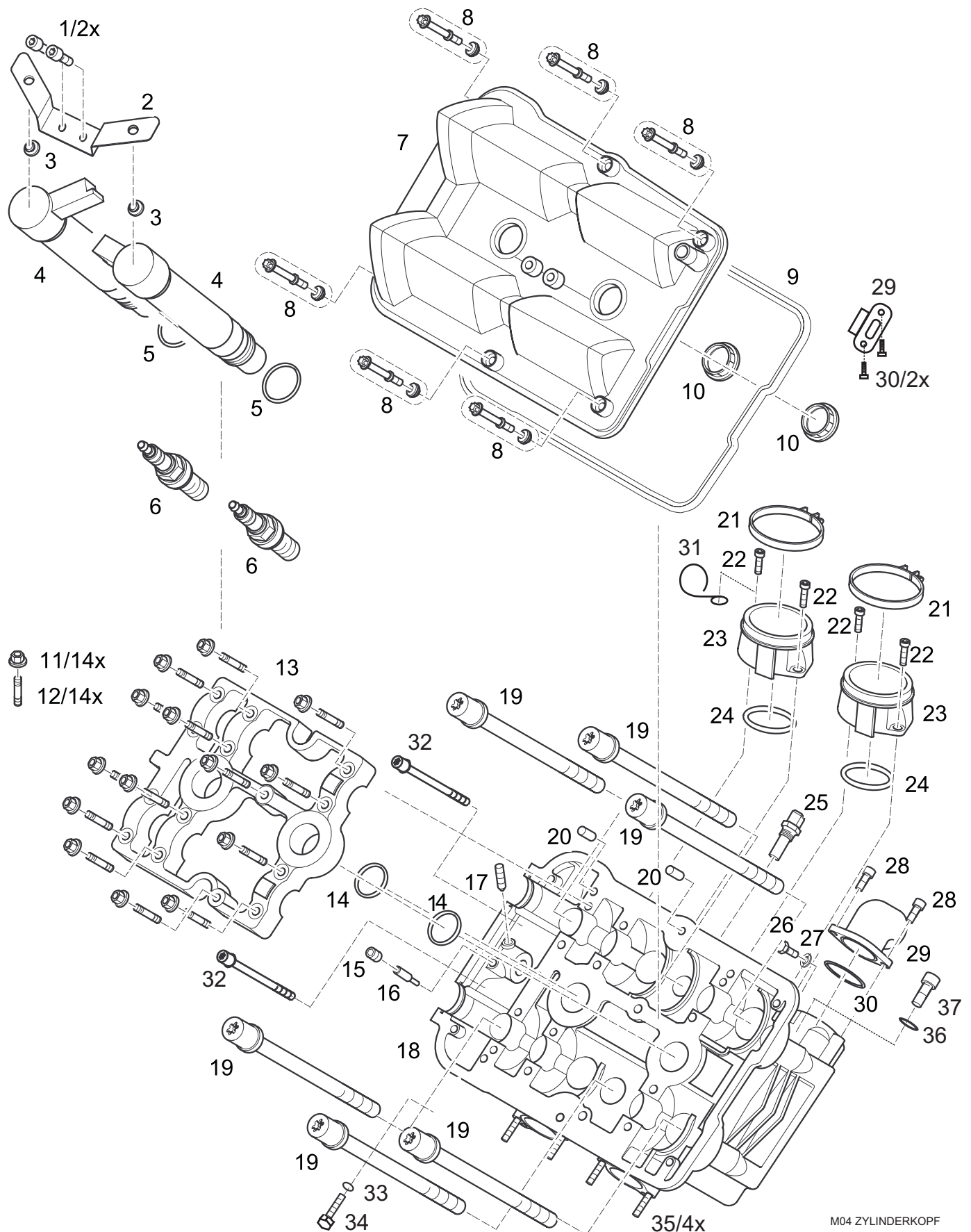
NR NO.	TEIL- NR. PART NO.	BEZEICHNUNG	DESCRIPTION	A	B	C
		<b>M02 KURBELGEHÄUSE- DECKEL</b>	<b>M02 CRANK CASE COVER</b>			
1	9017028000	ISO 4762-M6x25-8.8-, Innensechskant-Schraube	ISO 4762-M6x25-8.8-, allen screw	23		
2	9017178000	ISO 4762-M6x35-8.8, Innen- Sechskant-Schraube	ISO 4762-M6x35-8.8, allen screw	4		
3	9017682000	ISO 4762-M6x12-8.8 Innen- Sechskant-Schraube	ISO 4762-M6x12-8.8-allen screw	2		
4	4020025000	Ritzelabdeckung	sprocket cover	1		
5	9017088000	DIN 908-M16x1,5- A4K,Verschlußschraube	DIN 908-M16x1,5-A4K, plug screw	1		
6	9632328000	DIN 7603-A16x20x1,5-, Dichtring	DIN 7603-A16x20x1,5-, sealing washer	1		
7	3545325630	Lichtmaschinendeckel	cover alternator	1		
8	3545302000	Dichtung, Lichtmaschinendeckel	gasket, cover alternator	1		
9	3545312000	Dichtung, Kupplungsdeckel	gasket, clutch cover	1		
10	3545322630	Kupplungsdeckel	clutch cover	1		
11	3545314000	Anschlagstift	lock pin	1		
12	9015221000	O-Ring DIN 3771-18x3,55-	O-ring DIN 3771-18x3,55-	1		
13	3545304000	Verschlußstopfen	plug	1		
14	9015088000	Nadelhülse HK 1412 B	needle bush HK 1412 B	1		
15	9017157000	Wellendichtring 14x22x4	oil seal 14x22x4	1		



NR NO.	TEIL- NR. PART NO.	BEZEICHNUNG	DESCRIPTION	A	B	C
		<b>M03 ÖLWANNE</b>	<b>M03 OIL PAN</b>			
1	3541322000	Dichtung, Ölwanne	gasket, oil pan	1		
2	9015186000	DIN 7603-A10x13,5-Cu, Dichtring	DIN 7603-A10x13,5-Cu, gasket disk	4		
3	3541357000	Ölleitung	oil suction tube	1		
4	9017259000	DIN 7643-6-3 roh, Hohlschraube	DIN 7643-6-3 banjo bolt	2		
5	3541321000	Schwallblech	sump baffle	1		
6	9015152000	DIN 912-M6x12-8.8-mk, Zylinderschraube	DIN 912-M6x12-8.8-mk, allen screw	8		
7	3541381000	Ölansaugrohr vst.	oil suction tube	1		
8	9015152000	ISO 4762-M6x12-8.8-mk, Zylinderschraube	ISO 4762-M6x12-8.8-mk, allen screw	2	alt: DIN 912	
9	3541382640	Ölwanne	oil pan	1		
10	8141781000	Ölablaßschraube	oil drain plug	1		
11	9468221000	DIN 7603-A-12x15,5-Cu, Dichtring	DIN 7603-A-12x15,5-Cu, gasket disk	1		
12	3922010000	Öse	clip	1		
13	9017028000	ISO 4762-M6x25-8.8- Deltatone, Zylinderschraube	ISO 4762-M6x25-8.8- Deltatone, allen screw	18		



NR NO.	TEIL- NR. PART NO.	BEZEICHNUNG	DESCRIPTION	A	B	C
		<b>M04 ZYLINDERKOPF</b>	<b>M04 CYLINDER HEAD</b>			
1	9017168000	ISO 4762-M6x12-8.8, Zylinderschraube	ISO 4762-M6x12-8.8-, allen screw	2		
2	3542378005	Zündspulenhalter	ignition coil holder	1		
	3542377000	Klebefolie Warnung Zündspulenhalter	sticker Attention!	1		
3	9017329000	Zargenpuffer	stopper	2		
4	9017144000	Zündspule	ignition coil	2		
5	9017378000	O-Ring 23,39x3,53	O-ring 23,39x3,53	2		
6	9017148000	Zündkerze	spark plug	2		
7	3542351640	Ventildeckel, dark grey	valve cover, dark grey	1		
8	9015076000	Entkopplungselement	vibration damper	6		
9	9017017000	Ventildeckeldichtung	gasket, valve cover	1		
10	9017018000	Kerzenschachtabdichtung 37,5x8,4	gasket, spark plug hole	2		
11	9015014000	DIN 6923-M6-8, Sechskant- Mutter	DIN 6923-M6-8, flange nut	14		
12	9017021000	DIN 835-M6x22-8.8, Stiftschraube	DIN 835-M6x22-8.8, stud	14		
14	9017338000	O-Ring 28-2	O-ring 28-2	2		
15	9017262000	DIN 906-M8x1-St-8.8, Verschlußstopfen	DIN 906-M8x1-St-8.8, plug	1		
16	9017023000	Kettenschmierdüse	chain lubricating jet	1		
17	9017336000	DIN 914-M6x16-45H, Gewindestift	DIN 914-M6x16-45H, grub screw	1		
18	3542301645	Zylinderkopf, dark grey	cylinder head	1		
19	9017292000	Zylinderkopfschraube M11x1,5-6g	allen screw M11x1,5-6g	6		
20	9017077000	ISO 2338-6m6x10-St, Zylinderstift	ISO 2338-6m6x10-St, parallel pin	2		
22	9412891000	ISO 4762-M6x16-8.8-A4K, Zylinderschraube	ISO 4762-M6x16-8.8-A4K, allen screw	4		
23	3542319000	Ansaugstutzen	intake manifold	2		
24	9017293000	O-Ring 50-2,5	O-ring 50-2,5	2		
25	9017136000	Wassertemperatursensor	sensor water temperature	1		
26	9017615000	ISO 4762-M6x16-8.8- Innensechskantschraube	ISO 4762-M6x16-8.8-, allen screw	2		
27	3542362000	Stutzen, Zylinderkopf	manifold	1		
28	9017337000	O-Ring 26-2	O-ring 26-2	1		
29	3542353000	Absaugrohr	suction tube	1		
30	9017354000	Innensechskantschraube ISO 4762-M4x10-8.8-mk	allen screw ISO 4762- M4x10-8.8-mk	1		
31	3923007000	Öse	clip	1		
32	9017351000	ISO 4762-M6x50-10.9, Zylinderschraube	ISO 4762-M6x50-10.9, allen screw	2		

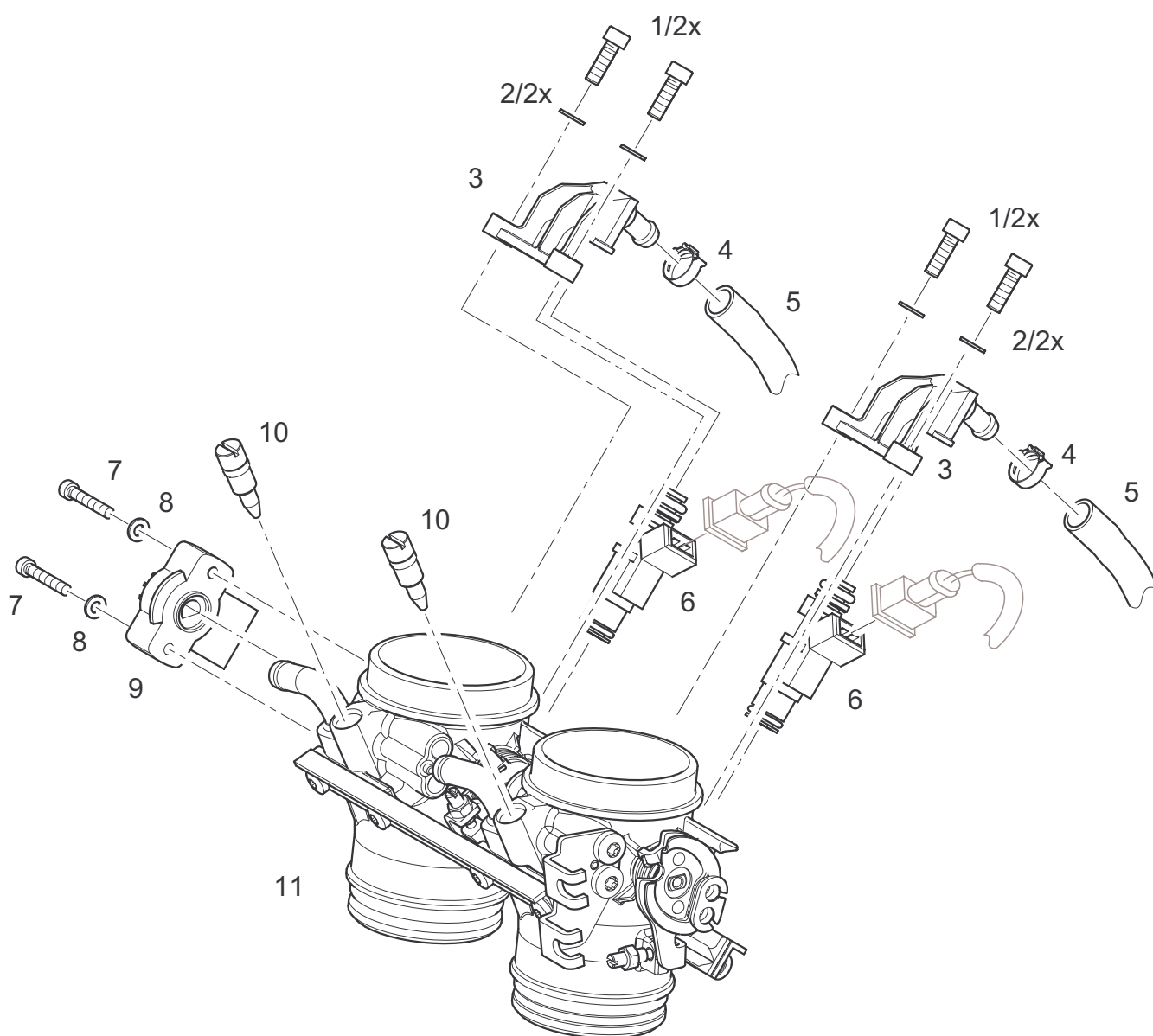




NR NO.	TEIL- NR. PART NO.	BEZEICHNUNG	DESCRIPTION	A	B	C
		<b>M04 ZYLINDERKOPF</b>	<b>M04 CYLINDER HEAD</b>			
33	9468213000	DIN 7603-A8x11,5-Cu, Dichtring	DIN 7603-A8x11,5-Cu, sealing ring	1		
34	9017333000	DIN EN 24017-M8x10-8.8- A3L, Sechskantschraube	DIN EN 24017-M8x10-8.8- A3L,	1		
35	9017066000	DIN 835-M8x25-8.8-A4K, Stiftschraube	DIN 835-M8x25-8.8-A4K, parallel pin	4		
36	9017372000	DIN 7603-B6x10-Cu, Dichtring	DIN 7603-B6x10-Cu, sealing ring	1		
37	9017371000	ISO 4017-M6x8-8.8-A4K, Sechskantschraube	ISO 4017-M6x8-8.8-A4K, hex. nut	1		
	3542364000	Entlüftungsschraube	screw, breathing	1*		

\* vorübergehend eingebaut

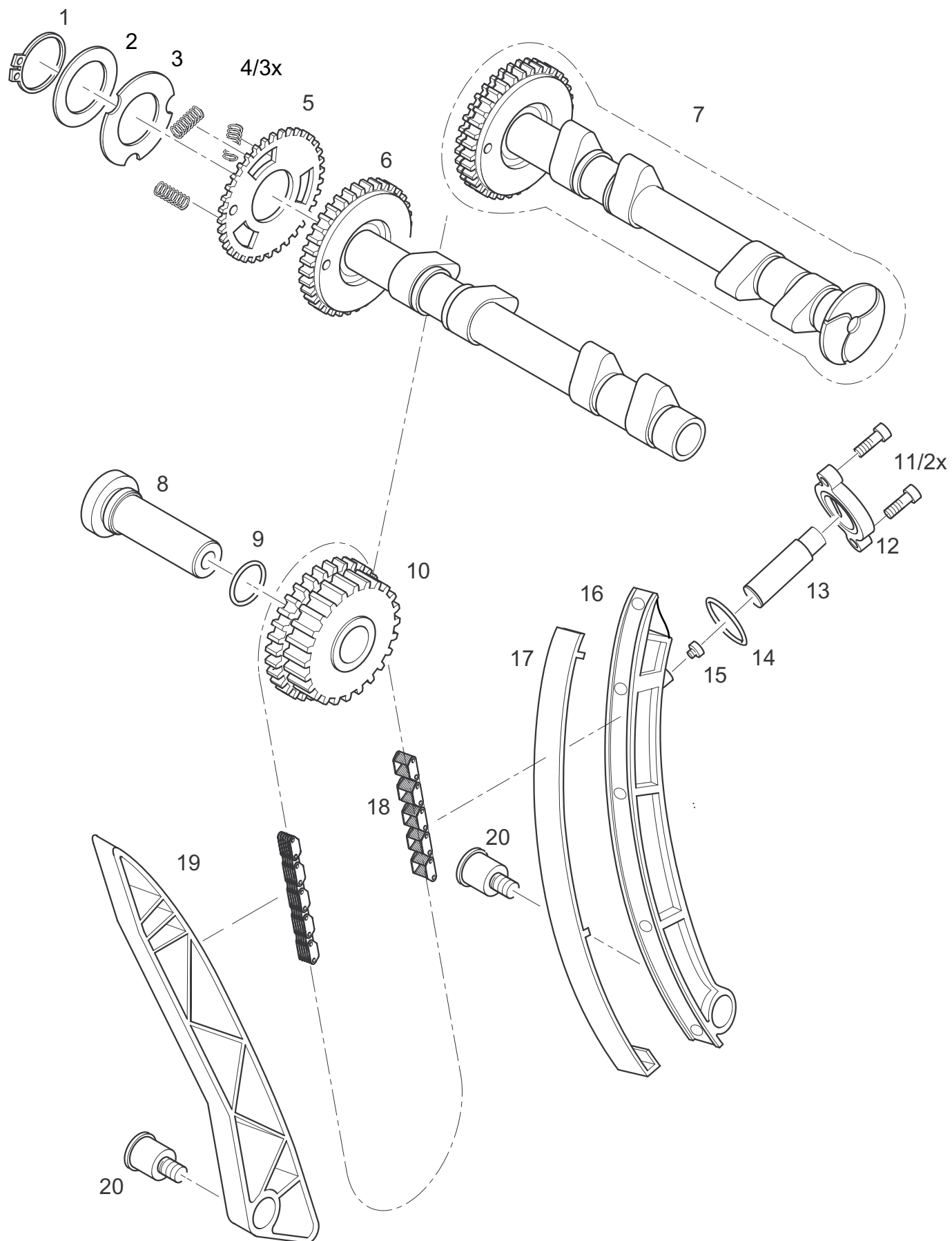
.



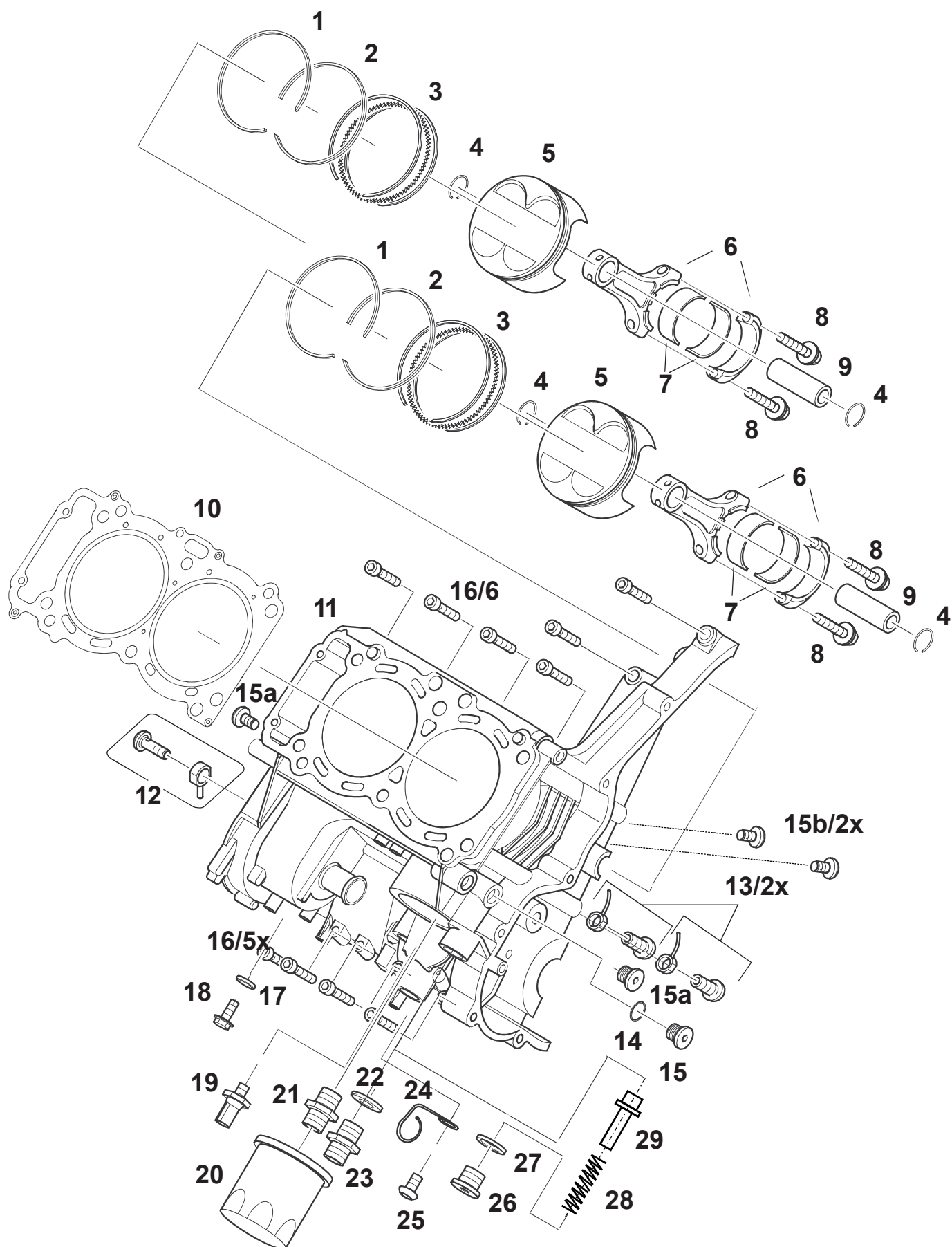
NR NO.	TEIL- NR. PART NO.	BEZEICHNUNG	DESCRIPTION	A	B	C
		<b>M05 DROSSEL- KLAPPENSTUTZEN</b>	<b>M05 THROTTLE HOUSING</b>			
1	9017297000	Schraube	screw	4		
2	9017298000	Scheibe	washer	4		
3	9017296000	Ventilhalter	jetholder	2		
6	9017140000	Einspritzventil	injection valve	2		
7	9017300000	Schraube	screw	2		
8	9017301000	Scheibe	washer	2		
9	9017135000	Potentiometer	potentiometer	1		
10	9017302000	Stellschraube	adjusting screw	2		
11	9017206000	Drosselklappenstutzen vst. Bing Typ90	throttle housing	1		



NR NO.	TEIL- NR. PART NO.	BEZEICHNUNG	DESCRIPTION	A	B	C
<b>M06 VENTILE</b>			<b>M06 VALVES</b>			
1	9017367270	Tassenstößel	bucket tappet	2,700 mm	8	
1	9017367272	Tassenstößel	bucket tappet	2,725 mm	8	
1	9017367275	Tassenstößel	bucket tappet	2,750 mm	8	
1	9017367277	Tassenstößel	bucket tappet	2,775 mm	8	
1	9017367280	Tassenstößel	bucket tappet	2,800 mm	8	
1	9017367282	Tassenstößel	bucket tappet	2,825 mm	8	
1	9017367285	Tassenstößel	bucket tappet	2,850 mm	8	
1	9017367287	Tassenstößel	bucket tappet	2,875 mm	8	
1	9017367290	Tassenstößel	bucket tappet	2,900 mm	8	
1	9017367292	Tassenstößel	bucket tappet	2,925 mm	8	
1	9017367295	Tassenstößel	bucket tappet	2,950 mm	8	
1	9017367297	Tassenstößel	bucket tappet	2,975 mm	8	
1	9017367300	Tassenstößel	bucket tappet	3,000 mm	8	
1	9017367302	Tassenstößel	bucket tappet	3,025 mm	8	
1	9017367305	Tassenstößel	bucket tappet	3,050 mm	8	
1	9017367307	Tassenstößel	bucket tappet	3,075 mm	8	
1	9017367310	Tassenstößel	bucket tappet	3,100 mm	8	
1	9017367312	Tassenstößel	bucket tappet	3,125 mm	8	
1	9017367315	Tassenstößel	bucket tappet	3,150 mm	8	
1	9017367317	Tassenstößel	bucket tappet	3,175 mm	8	
1	9017367320	Tassenstößel	bucket tappet	3,200 mm	8	
1	9017367322	Tassenstößel	bucket tappet	3,225 mm	8	
1	9017367325	Tassenstößel	bucket tappet	3,250 mm	8	
1	9017367327	Tassenstößel	bucket tappet	3,275 mm	8	
1	9017367330	Tassenstößel	bucket tappet	3,300 mm	8	
1	9017367332	Tassenstößel	bucket tappet	3,325 mm	8	
1	9017367337	Tassenstößel	bucket tappet	3,375 mm	8	
1	9017367340	Tassenstößel	bucket tappet	3,400 mm	8	
1	9017367342	Tassenstößel	bucket tappet	3,425 mm	8	
1	9017367345	Tassenstößel	bucket tappet	3,450 mm	8	
1	9017367347	Tassenstößel	bucket tappet	3,475 mm	8	
1	9017367350	Tassenstößel	bucket tappet	3,500mm	8	
1	9017367352	Tassenstößel	bucket tappet	3,525 mm	8	
1	9017367355	Tassenstößel	bucket tappet	3,550 mm	8	
1	9017367357	Tassenstößel	bucket tappet	3,575 mm	8	
2	9017013000	Ventilkegelstück	cotter, valve		16	
3	3542379000	Ventilfederteller oben	retainer, valve spring		8	
4	9017026000	Ventilschaftabdichtung	seal, valve		8	
5	9017010000	Ventilfeder I	spring, valve I		8	
6	9017009000	Ventilfeder A	spring, valve A		8	
7	3542376000	Ventilfederteller, unten	seat, valve spring		8	
8	9017007000	Einlaßventil	valve, intake		4	
9	9017008000	Auslaßventil	valve, exhaust		4	

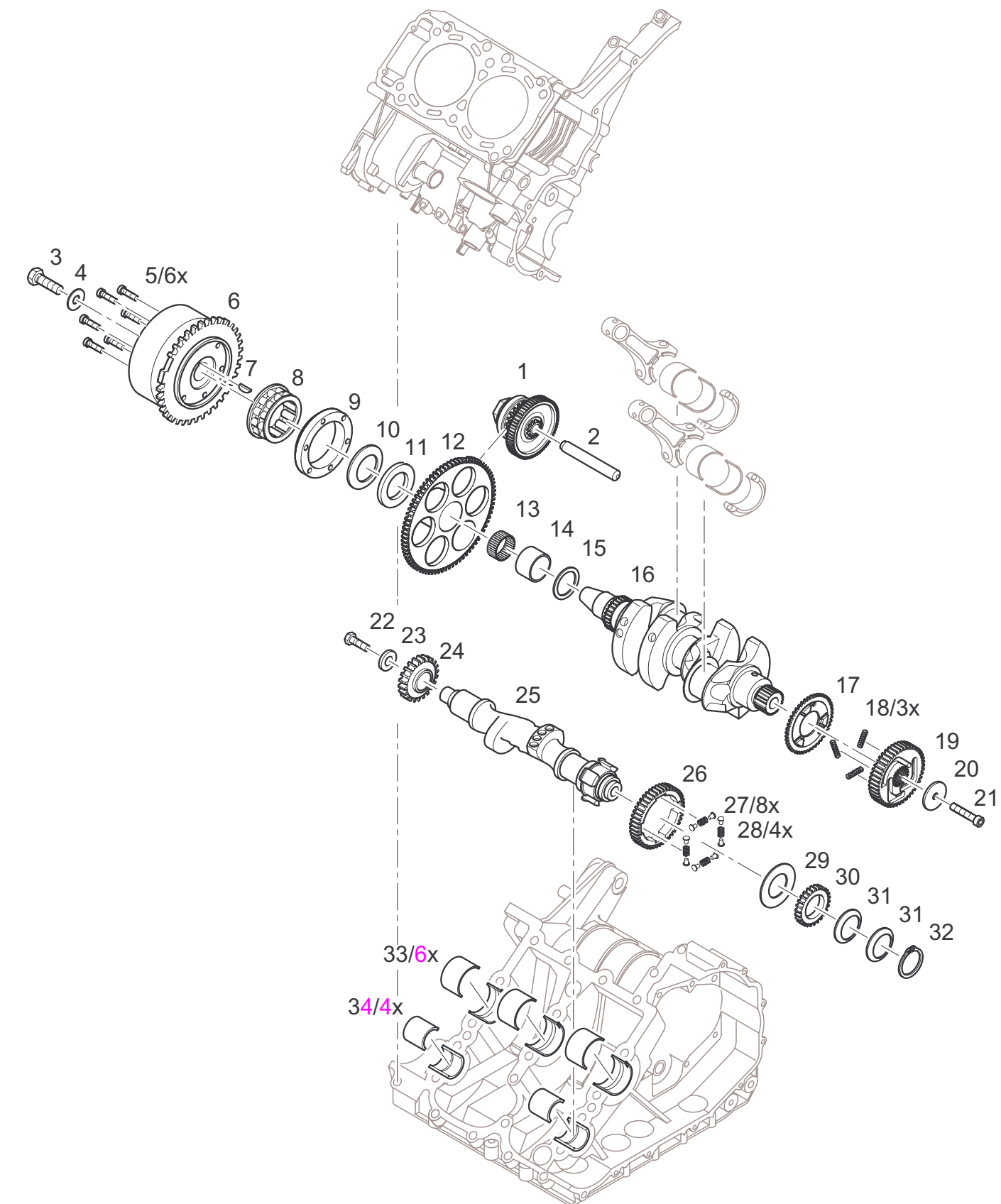


NR NO.	TEIL- NR. PART NO.	BEZEICHNUNG	DESCRIPTION	A	B	C
		<b>M07 VENTILTRIEB, NOCKENWELLE</b>	<b>M07 VALVE, CAMSHAFT</b>			
1	9017257000	DIN 471-30x1,5, Sicherungsring	DIN 471-30x1,5, retaining ring	2		
2	3542344000	Tellerfeder, Nockenwellenrad	disk spring, cam shaft sprocket	2		
3	3542343000	Abdeckscheibe	washer	2		
4	3542342000	Feder, Nockenwellenrad	spring, cam shaft sprocket	6		
5	3542441000	Spannrad, Nockenwelle	tensioning wheel, camshaft	2		
6	9017231000	Nockenwelle Auslaß	cam shaft exhaust	1		
7	9017230000	Nockenwelle Einlaß	cam shaft intake	1		
8	3542333000	Zwischenradachse	intermediate- gear shaft	1		
9	9017335000	O-Ring 16x2 HNBR 70	O-ring 16x2 HNBR 70	1		
10	3542330005	Zwischenrad vollst.	intermediate- gear	1		
11	9017028000	ISO 4762-M6x25-8.8-, Zylinderschraube	ISO 4762-M6x25-8.8-, allen screw	2		
12	3542338000	Deckel, hydraul. Kettenspanner	cover, chain tensioner	1		
13	9017245000	Kettenspanner, hydraul.	chain tensioner	1		
14	9017306000	O-Ring 18,77x1,78	O-ring 18,77x1,78	1		
15	3541337000	Druckbolzen		1		
16	3541341000	Spannschiene	chain tensioner	1		
17	3541340000	Spannschienenbelag		1		
18	9017234000	Steuerkette 118 Glieder	cam chain 118 links	1		
19	3541349000	Führungsschiene	chain guide	1		
20	3541309000	Bundschraube	collar screw	2		

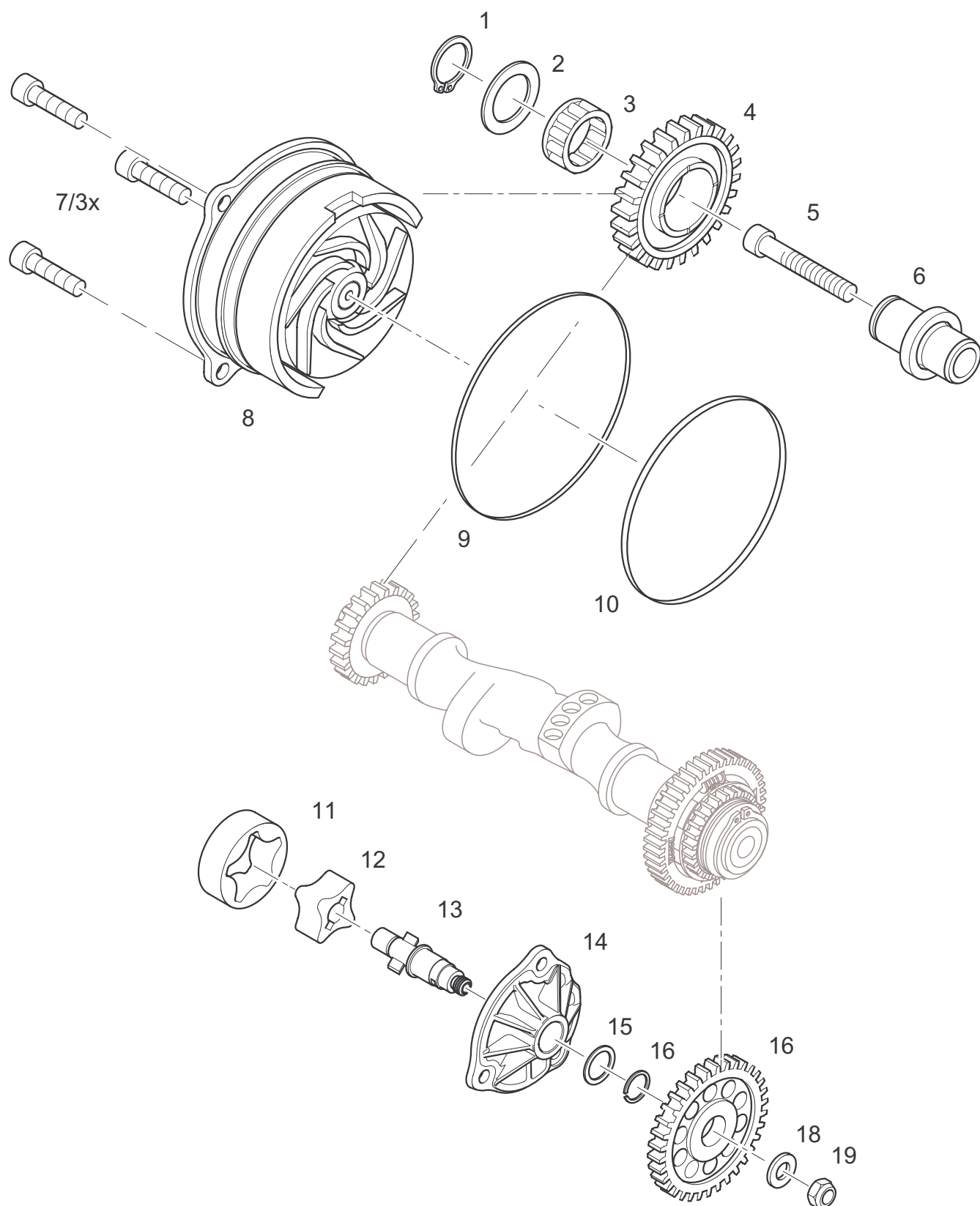




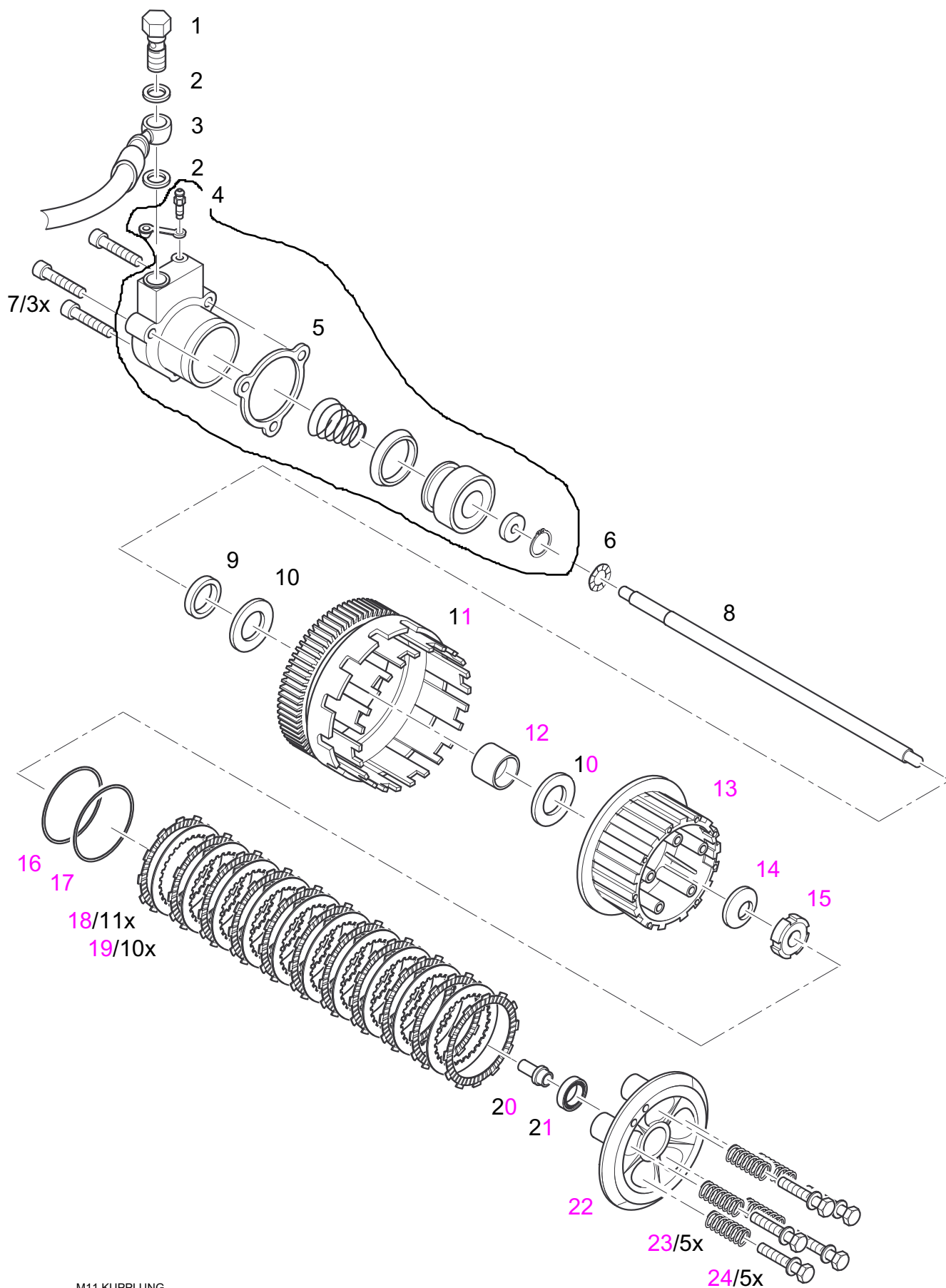
NR NO.	TEIL- NR. PART NO.	BEZEICHNUNG	DESCRIPTION	A	B	C
		<b>M08 ZYLINDER</b>	<b>M08 CYLINDER</b>			
1	9017270000	Nasenminutenring	piston ring (taper face ring)	2		
2	9017272000	Rechteckring	piston ring (rectangular ring )	2		
3	9017271000	Ölabstreifring	oil scraper ring	2		
4	9017269000	Sicherungsring (Dm. 22x1,6)	circlip (diam. 22x1.6)	4		
5	9017360000	Kolben	piston	2		
6	3543305000	Pleuelstange	connecting rod	2		
7	9017033000	Pleuellager oben und unten	con rod bearing	4		
8	9017303000	Pleuelschrauben	connecting rod bolt	4		
9	9017268000	Kolbenbolzen (Dm. 22)	pin. Piston	2		
10	9017022000	Dichtung, Zylinderkopf	gasket, cylinder head	1		
11		Zylinder (siehe Ersatzgehäuse)	cylinder (see spare part engine housing)			
12	3541317000	Ölspritzdüse, Kettenschmierung	chain lubricating jet	1		
13	3541316000	Ölspritzdüse, Kolbenkühlung	jet, piston splash- oil cooling	2		
14	9468246000	Dichtring DIN 7603 14x18	sealing washer DIN 7603 14x18	1		
15	9017377000	DIN 908-M14x1,5-St-A4R, Verschlußschraube	DIN 908-M14x1,5-St, hex. socket pipe plug	1		
15a	9015163000	DIN 908-M18x1,5-St, Verschlußschraube	DIN 908-M18x1,5-St, hex. socket pipe plug	2		
15b	9017038000	DIN 908-M16x1,5-St, Verschlußschraube	DIN 908-M16x1,5-St, hex. socket pipe plug	2		
16	9015033000	Zylinderschraube M 6x30	allen screw M 6x30	11		
17	8150141000	Dichtring DIN 7603 A8x13	sealing washer DIN 7603 A8x13	1		
18	9405281000	Sechskantschraube DIN 936M8x14-8.8-A4K	hex. screw DIN 936M8x14-8.8- A4K	1		
19	9017353000	Öldruckschalter	oil pressure switch	1	0,5-0,8 bar	
20	9017254000	Ölfilter	spin on filter	1		
21	3541364000	Adapter Oelfilter	adapter oil filter	1		
22	9017286000	DIN 7603-A17x21x1,5-Cu, Dichtring	DIN 7603-A17x21x1,5-Cu, sealing ring	2		
23	9017352000	Einschraubstutzen M18x1,5	adapter M18x1,5	2		
24	3922010000	Öse, Lambdasonde	clip, lambda sensor	1		
25	9412996000	Zylinderschraube M 6x10	allen screw M 6x10	1		
26	3541373000	Verschlußschraube, Überdruckventil	plug screw, high pressure valve	1		
27	9468045000	Dichtring DIN 7603A18x22	sealing ring DIN 7603A18x22	1		
28	9017260000	Feder	spring	1		
29	3541372000	Kolben, Bypassventil	piston, bypass valve,	1		
	9017307000	O-Ring 20x2,5 HNBR 70	O-ring 20x2,5 HNBR 70	1		



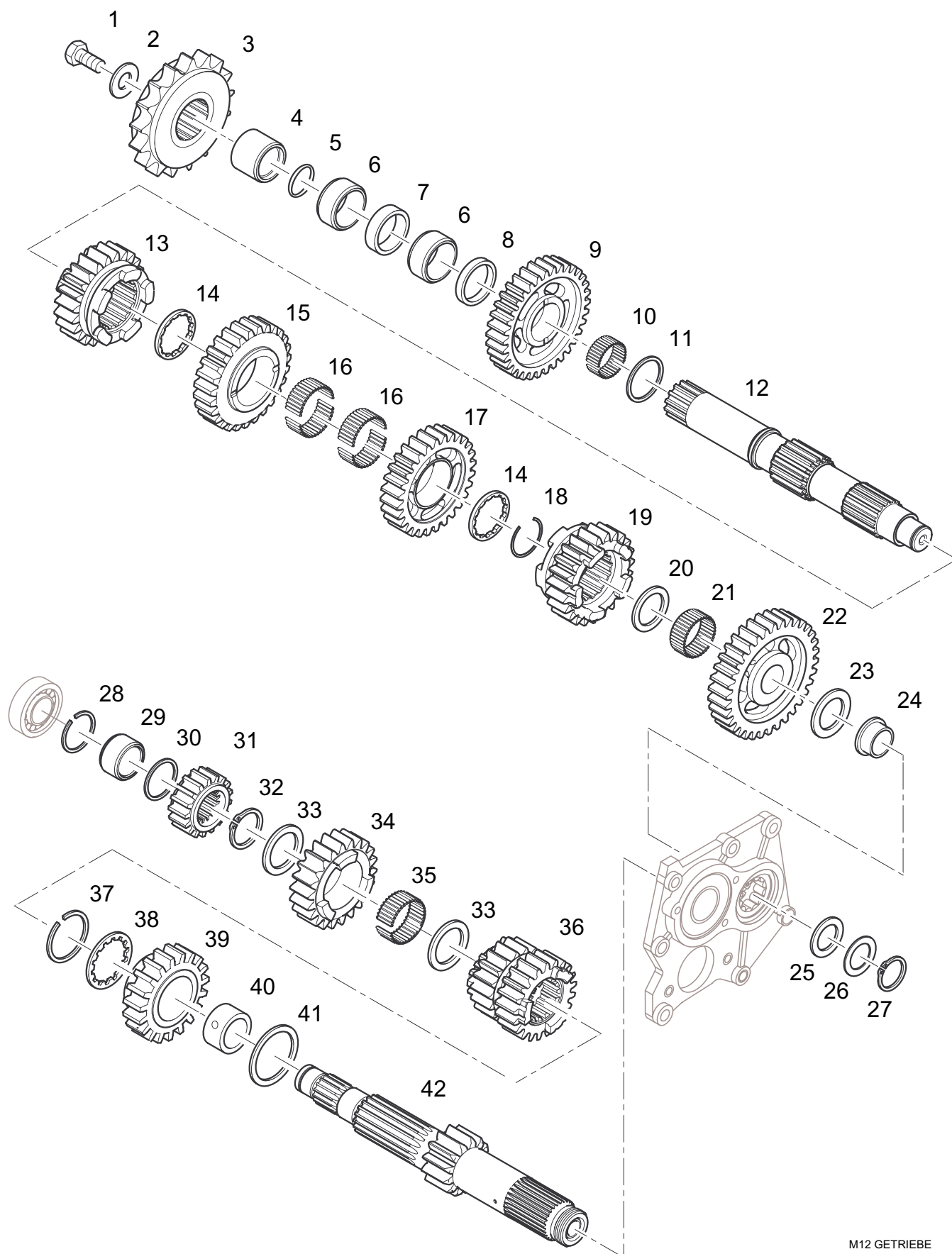
NR NO.	TEIL- NR. PART NO.	BEZEICHNUNG	DESCRIPTION	A	B	C
		<b>M09 KURBELWELLE</b>	<b>M09 CRANK SHAFT</b>			
1	3543540005	Stufenrad vollst.	vibration damper	1		
3	9017162000	DIN 961-M12x1,5x40-10.9, Sechskant-Schraube	DIN 961-M12x1,5x40-10.9, hex. head screw	1		
4	9017163000	DIN 7349-13, Scheibe	DIN 7349-13, WASHER	1		
5	9017084000	DIN 6912-M6x20-10.9-bl, Innensechskant-Schraube	clutch control cylinder	6		
6	9017130000	Rotor	rotor	1		
7	9444062000	DIN 6888-	DIN 6888-4x5x13. woodruff	1		
8	9017366000	Freilauf	free wheel	1		
9	3543350000	Freilaufaußenring	free wheel outer ring	1		
2	9017201000	ISO 8734-12m6x70-A-St, Zylinderstift	ISO 8734-12m6x70-A-St, parallel pin	1		
10	3543353000	Freilauf-Tellerfeder	disk spring, free wheel	1		
11	3543352000	Freilaufscheibe außen	free wheel outer washer	1		
12	3543437000	Freilaufgrad	free wheel gear	1		
13	9017082000	Käfignadelager K32x38x20	K32x38x20 needle bearing	1		
14	9017043000	Innenlaufring für Käfignadelager IR 28x32x20	inner ring needle bearing IR 28x32x20	1		
15	3543354000	Freilaufscheibe innen	free wheel washer, inner side	1		
16	3543300005	Kurbelwelle	crank shaft	1		
17	9017319000	Spannrad Kurbelwelle	tension wheel crankshaft	1		
18	9017320000	Feder Primärrad	spring, primary wheel	3		
19	9017318000	Zahnrad Kurbelwelle	sprocket crankshaft	1		
20	3543324000	Spannscheibe	spring washer	1		
21	9017160000	DIN 6912-M12x1,5x45-10.9, Innensechskant-Schraube	DIN 6912-M12x1,5x45-10.9, allen screw	1		
22	9015214000	DIN 933-M8x25-10.9-mk, Sechskant-Schraube	DIN 933-M8x25-10.9-mk, hex. Screw	1		
23	3543440000	Scheibe	washer	1		
24	3543439000	Antriebsrad, Wasser-pumpe	driving gear waterpump	1		
25	3543415000	Ausgleichswelle	balancer shaft	1		
26	9017368000	Zahnrad Ausgleichswelle	gear balancer shaft	1		
27	3543385000	Federauflage		8		
28	9017325000	Feder	spring	4		
29	3543483000	Scheibe	washer	1		
30	3543535000	Antriebsrad, Ölpumpe	driving wheel, oil pump	1		
31	9017370000	Tellerfeder 243200	disk spring	2		
32	9017096000	DIN 471-25x1,2, Sicherungsring	DIN 471-25x1,2, retaining washer	1		
33	9017002000	Hauptlager	main bearing halfes	6		
34	9017024000	Lager für Massenausgleich,	bearing , balancer shaft	4		



NR NO.	TEIL- NR. PART NO.	BEZEICHNUNG	DESCRIPTION	A	B	C
<b>M10 PUMPEN</b>			<b>M10 PUMPS</b>			
1	9017190000	DIN 471-18x1,2, Sicherungsring	DIN 471-18x1,2, retaining ring	1		
2	3744011100	Anlaufscheibe, Kupplung 1 mm	stop disc, clutch 1mm	1		
3	9017188000	K18x22x13H, Nadelkranz	K18x22x13H, needle bearing	1		
4	3549418000	Zwischenrad Wasserpumpe	intermediate- gear, water pump	1		
5	9017189000	ISO 4762-M8x40-8.8-mk, Innensechskant-Schraube	ISO 4762-M8x40-8.8-mk, allen screw	1		
6	3549319000	Zwischenradachse	intermediate- gear shaft	1		
7	9015132000	DIN 912-M6x20-8.8-MK Innensechskant-Schraube	DIN 912-M6x20-8.8-MK , allen screw	3		
8	9017045000	Wasserpumpe	water pump	1		
9	9017386000	O-Ring 80x2-HNBR	O-ring 80x2-HNBR	1		
10	9017385000	O-Ring 72X3- HNBR	O-ring 72X3- HNBR	1		
11+12	9017122000	Ölpumpe Rotorsatz 17mm	oil pump rotor assy. 17mm	1		
13	3549502000	Ölpumpenwelle	shaft, oil pump	1		
14	3549308000	Ölpumpendeckel	cover, oil pump	1		
15	9017311000	DIN 988-15X21X1, Paßscheibe	DIN 988-15X21X1, fit washer	1		
16	9017310000	Seeger-Sprengtring SW 15	retaining ring SW 15	1		
17	3549403000	Zahnrad Ölpumpe	gear, oil pump	1		
18	9015009000	DIN 6796-8-FSt, Spannscheibe	DIN 6796-8-FSt, conical spring washer	1		
19	9017313000	ISO 7719-M8-8, Sechskant.- Mutter	ISO 7719-M8-8, hex. Nut	1		
20	9017309000	ISO 7380-M6x16-10.9-mk, Linsenschraube	ISO 7380-M6x16-10.9-mk, button head socket screw	3		
	9017358000	DIN 6325 3m6x6, Zylinderstift	DIN 6325 3m6x6, parallel pin	1		

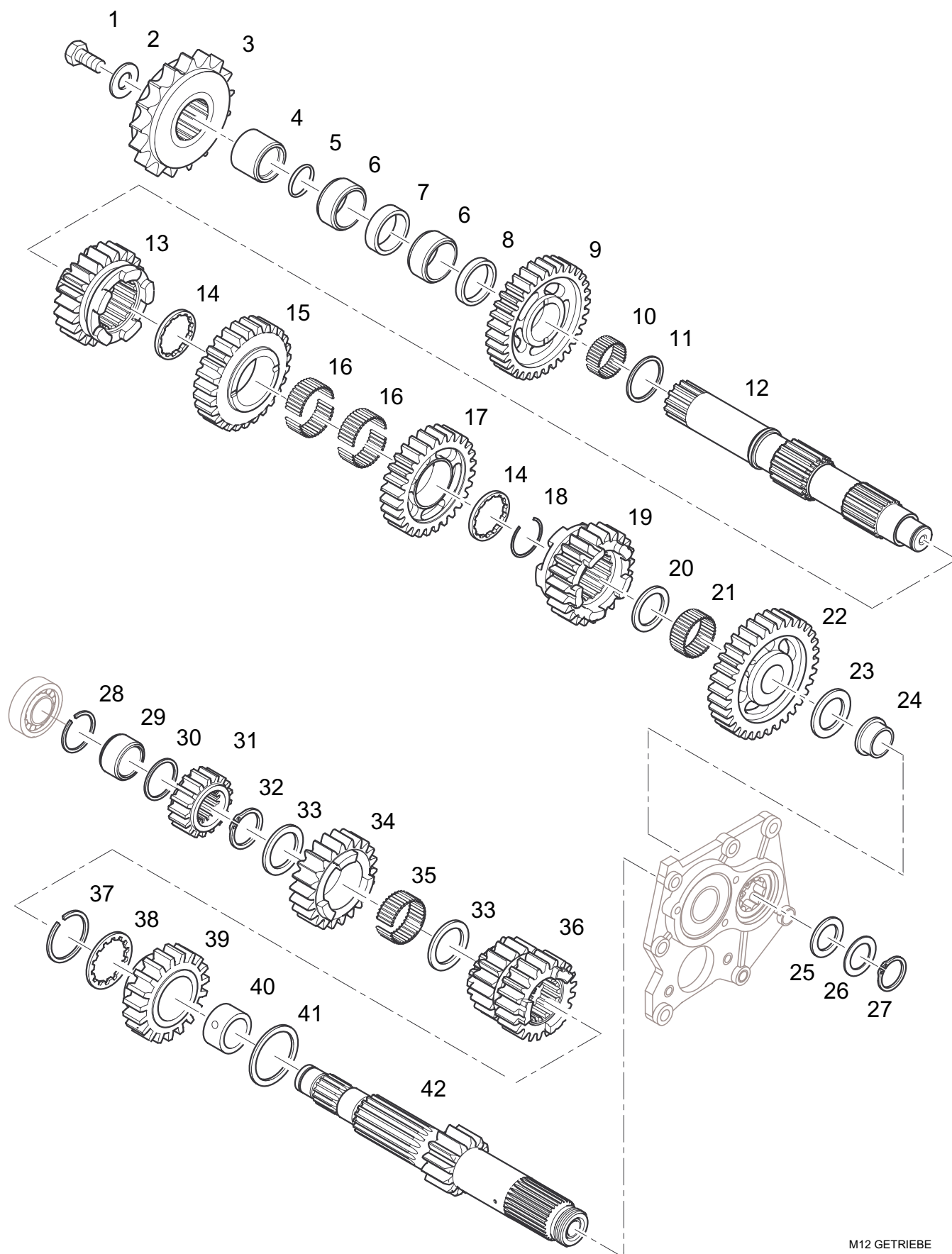


NR NO.	TEIL- NR. PART NO.	BEZEICHNUNG	DESCRIPTION	A	B	C
		<b>M11 KUPPLUNG</b>	<b>M11 CLUTCH</b>			
1	9017565000	Hohlschraube	banjo bolt	1		
2	9017566000	Dichtring	sealing ring	2		
3	4023023000	Kupplungsleitung	clutch hose	1		
4	9017355000	Nehmerzylinder Dm. 35,7	clutch control cylinder	1		
5	3544410000	Dichtung, Nehmerzylinder	gasket, output cylinder	1		
6	3544420000	Wellfederscheibe	wave spring	1		
7	9017028000	ISO 4762-M6x25-8.8- Innen-	ISO 4762-M6x25-8.8- allen	3		
		Sechskantschraube	screw			
8	3544402000	Druckstange	push pin	1		
9	3544405000	Distanzring	spacer	1		
10	9017348000	Scheibe	washer	2		
11	9017291000	Kupplungskorb vollst.	clutch case assy.	1		
12	9017350000	Distanzhülse	distance ring	1		
13	9017340000	Mitnehmer	clutch hub	1		
14	3544406000	Spannscheibe	tension washer	1		
15	9017211000	DIN 70852-M24x1,5-17H	DIN 70852-M24x1,5-17H	1		
		Nutmutter	slotted nut			
16	9017345000	Sitz für Tellerfeder	seat, disk spring	1		
17	9017346000	Tellerfeder	disk spring	1		
18	9017342000	Reibscheibe	tension washer	11		
19	9017341000	Kupplungsscheibe	spring primary washer	10		
20	3544503000	Führungsstück	guide	1		
21	9017349000	Radialkugellager	radial ball bearing	1		
22	9017343000	Druckplatte	pressure plate	1		
23	9017344000	Kupplungsfeder	spring	5		
24	9017347000	Spezialschraube M6x25	special screw M6x25	5		

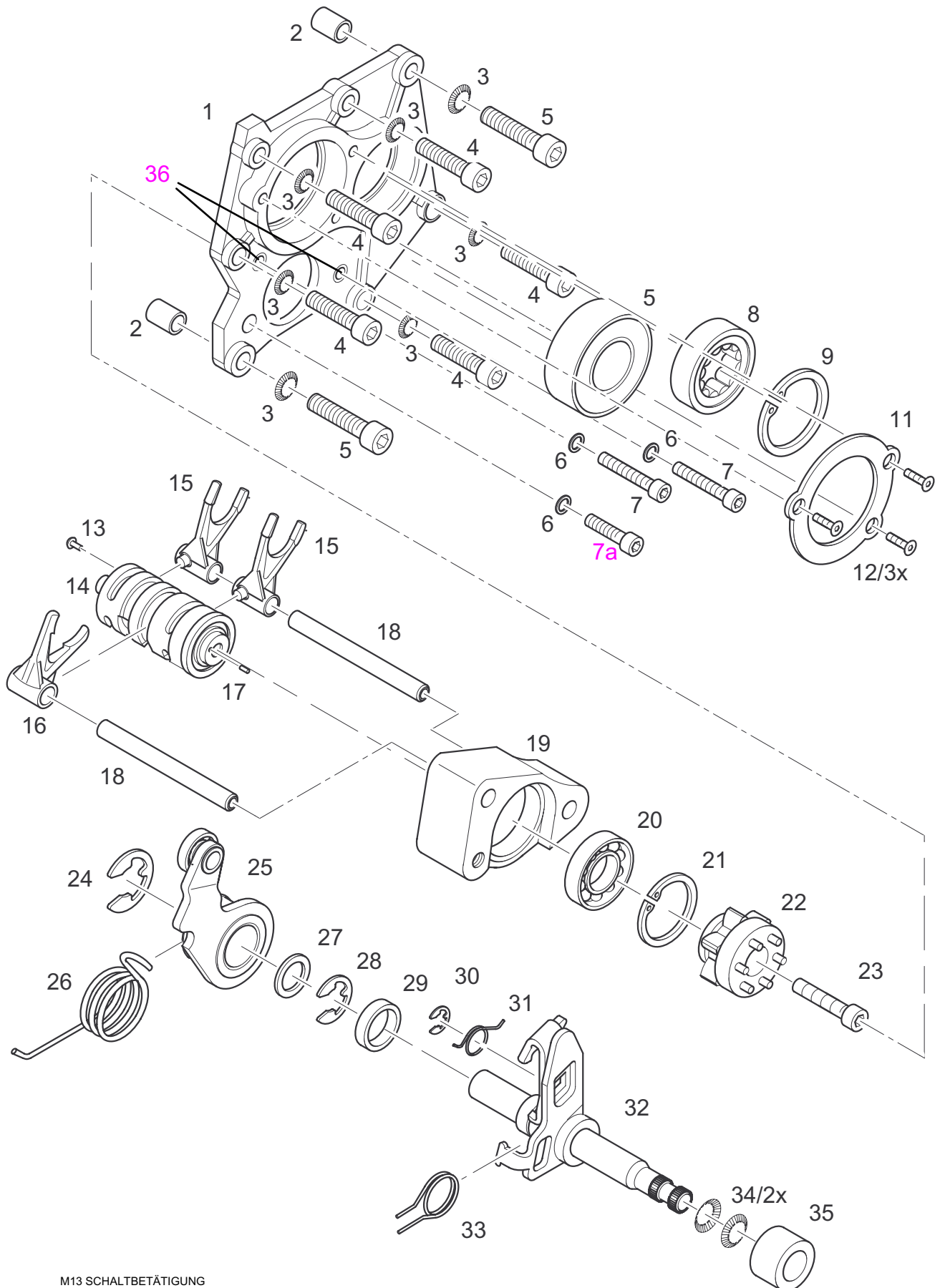




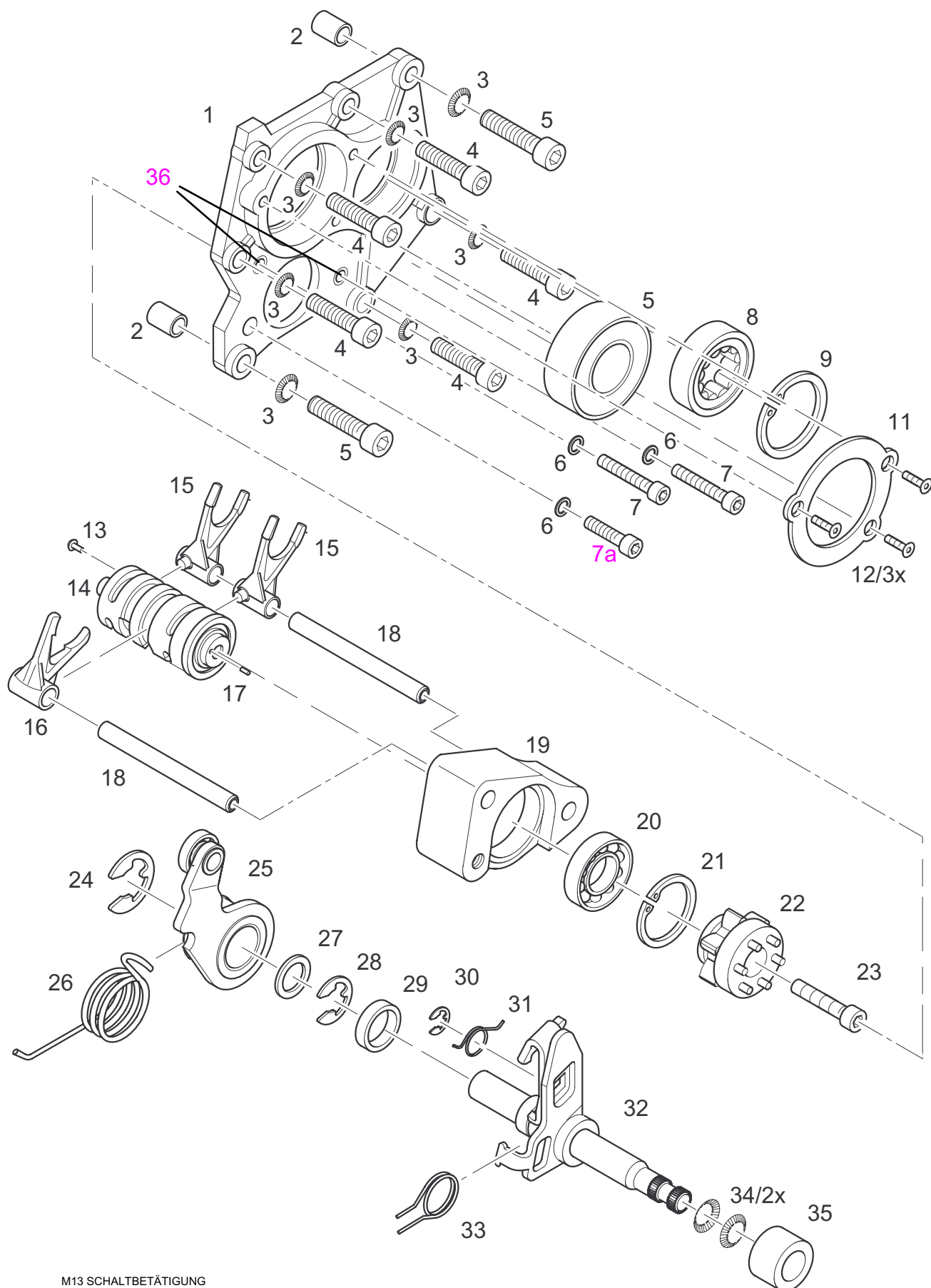
NR NO.	TEIL- NR. PART NO.	BEZEICHNUNG	DESCRIPTION	A	B	C
		<b>M12 GETRIEBE</b>	<b>M12 GEARBOX</b>			
3	9017221000	Motorradritzel	sprocket	1		
2	9017127000	DIN 6796-14, Spannscheibe	DIN 6796-14, conical spring washer	1		
1	9017192000	DIN 961-M14x1,5x30-8.8-Deltatone, Sechskantschraube	DIN 961-M14x1,5x30-8.8-hex. Screw	1		
4	3546326000	Distanzhülse, Kettenrad	distance sleeve, chain wheel	1		
5	9021602000	O-Ring 30x2 72 NBR 872	O-ring 30x2 72 NBR 872	1		
6	9017101000	DIN 5412-NU 206E C3, Zylinderrollenlager	DIN 5412-NU 206E C3, cylindrical roller bearing	2		
7	3546325000	Distanzhülse, Abtriebswelle	distance sleeve, output shaft	1		
8	3546318000	Distanzring	spacer ring	1		
9	3546612000	Abtriebsrad, 2. Gg.	output end gear, 2nd speed	1		
10	9017104000	Nadelkranz K28x33x17 geschlitzt Sorte -1-3	needle bearing, open end K28x33x17	1		
11	3546341000	Scheibe	washer	1		
12	3546517000	Abtriebswelle	output shaft	1		
13	3546666000	Abtriebsrad, 6. Gg.	output end gear, 6th speed	1		
14	3546519000	Profil-Scheibe	profil washer	2		
15	3546663000	Abtriebsrad, 3. Gg.	output end gear, 3rd speed	1		
16	9017103000	Nadelkranz K27x33x17 geteilt Sorte -1-3	needle bearing, (2 halves) K27x33x17	2		
17	3546614000	Abtriebsrad, 4. Gg.	output end gear, 4th speed	1		
18	9017239000	Seeger-Sprengtring SW 32	retaining ring SW 32	1		
19	3546665000	Abtriebsrad, 5. Gg.	gear, 5th speed	1		
20	3546339000	Scheibe	washer	1		
21	9017091000	Nadelkranz K25x29x17 Sorte -1-3	needle bearing, K25x29x17 Sorte -1-3	1		
22	3546661000	Abtriebsrad, 1. Gg.	output end gear, 1st speed	1		
23	3546320000	Scheibe	washer	1		
24	9017101000	DIN5412-NU206E P.C3, Zylinderrollenlager	DIN5412-NU206E P.C3, cylindrical roller bearing			
25	9017379010	DIN 988-20x28x1,0 Paßscheibe	DIN 988-20x28x1,0 shim ring	1*		
25	9017379011	DIN 988-20x28x1,1 Paßscheibe	DIN 988-20x28x1,1 shim ring	1*		
25	9017379012	DIN 988-20x28x1,2, Paßscheibe	DIN 988-20x28x1,2 shim ring	1*		
26	9017379013	DIN 988-20x28x1,3 Paßscheibe	DIN 988-20x28x1,3 shim ring	1*		
26	9017379014	DIN 988-20x28x1,4, Paßscheibe	DIN 988-20x28x1,4, shim ring	1*		
27	9017068000	DIN 471-20x1,2, Sicherungsring	DIN 471-20x1,2, retaining ring	1		
		* nach Bedarf	* as required			



NR NO.	TEIL- NR. PART NO.	BEZEICHNUNG	DESCRIPTION	A	B	C
		<b>M12 GETRIEBE</b>	<b>M12 GEARBOX</b>			
28	9017098000	Seeger-Sprengring SW 20	retaining ring SW 20	1		
29	9017089000	DIN 5412-NU204E TVP2 (C3) Zylinderrollenlager	DIN 5412-NU204E TVP2 (C3), cylindrical roller bearing	1		
30	9017094000	DIN 988-20x28x1, Paßscheibe	DIN 988-20x28x1, shim ring	1		
31	3546502000	Antriebsrad, 2. Gg.	gear, 2nd speed	1		
32	9017096000	DIN 471-25x1,2, Sicherungsring	DIN 471-25x1,2, retaining ring	1		
33	3546338000	Scheibe	washer	2		
34	3546606000	Antriebsrad, 6. Gg.	gear, 6 th speed	1		
35	9017091000	Nadelkranz K25x29x17 Sorte -1-3	needle bearing, K25x29x17 Sorte -1-3	1		
36	3546553000	Antriebsrad, 3. Gg. u. 4. Gg	gear, 3rd and 4th speed	1		
37	9017100000	Seeger-Sprengring SW 30	retaining ring SW 30	1		
38	3546604000	Profil-Scheibe	profil washer	1		
39	3546655000	Antriebsrad, 5. Gg.	gear, 5.speed	1		
40	3546607000	Buchse	bush	1		
41	3546307000	Scheibe	waasher	1		
42	3546621000	Antriebswelle	driving shaft	1		

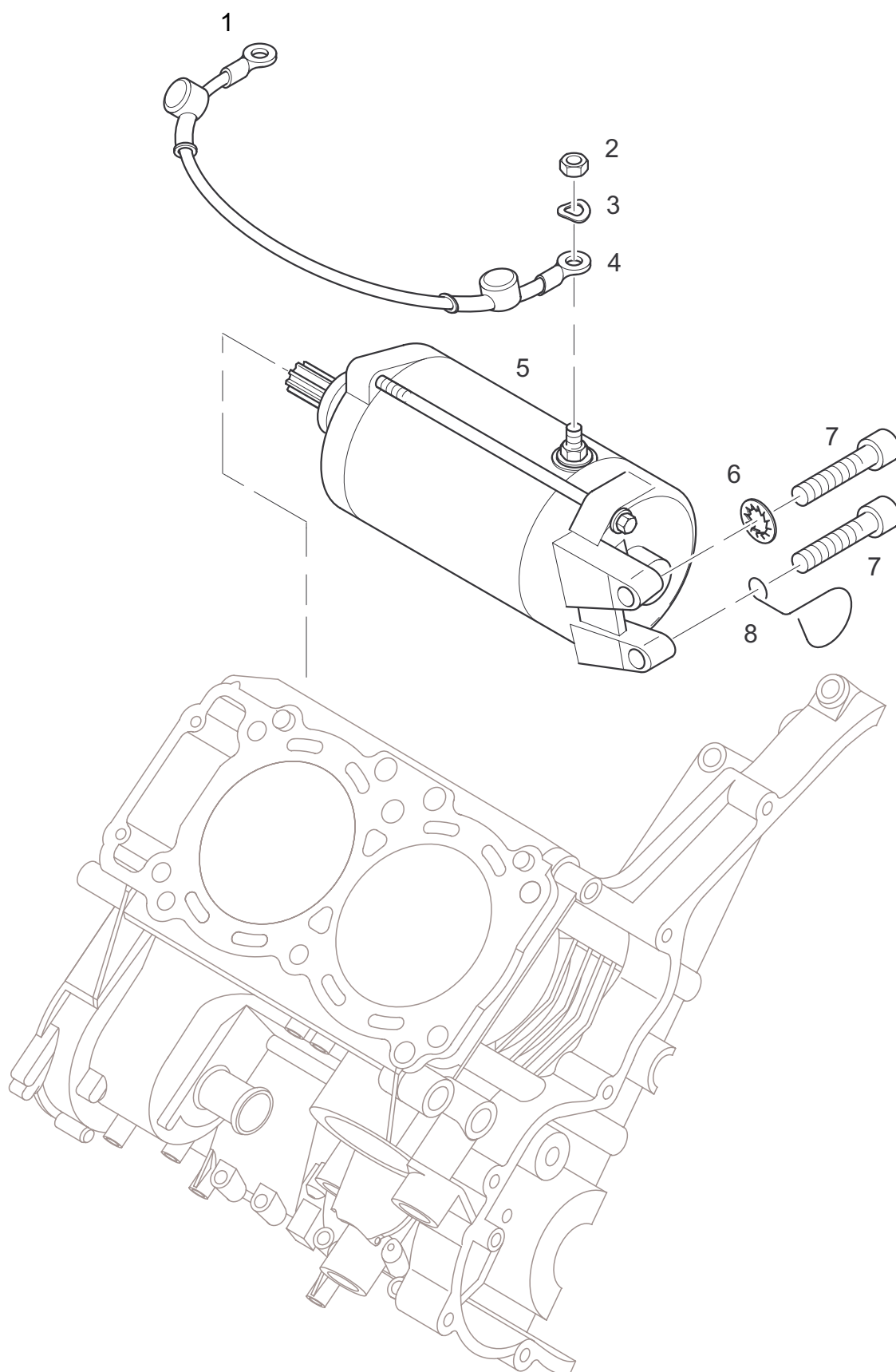


NR NO.	TEIL- NR. PART NO.	BEZEICHNUNG	DESCRIPTION	A	B	C
		<b>M13 SCHALTBETÄTIGUNG</b>	<b>M13 GEARCHANGE ASSY.</b>			
1	3546590000	Getriebedeckel	gearbox cover	1		
2	3546550000	Paßhülse 10x8,4x16,5	dowel 10x8,4x16,5	2		
3	9017108000	Sicherungsscheibe VS-8	retaining washer VS 8	7		
4	9017240000	ISO 4762-M8x30-10.9, Zylinderschraube	ISO 4762-M8x30-10.9, allen screw	5		
4a	9017241000	ISO 4762-M8x35-10.9, Zylinderschraube	ISO 4762-M8x35-10.9, allen screw	2		
5	9017375000	Radial-Rillenkugellager 62/28 NTN LLU C3/2	radial ball bearing 62/28 NTN LLU C3/2	1		
6	9017057000	Sicherungsscheibe VS6	retaining washer VS 6	3		
7	9017116000	DIN 6912-M6x30-8.8, Zylinderschraube	DIN 6912-M6x30-8.8, allen screw	2		
7a	9017183000	DIN 6912-M6x25-8.8, Zylinderschraube	DIN 6912-M6x25-8.8, allen screw	1		
8	9017276000	DIN 5412 NUP 204E TVP2.C3, Zylinderrollenlager	DIN 5412 NUP 204E TVP2.C3, cylindrical roller bearing	1		
9	9017275000	Keilring für Bohrung JB 47	wedge retaining washer JB 47	1		
11	3546541000	Halteblech		1		
12	9017215000	DIN 7991-M5x14-8.8-mk, Senkschraube	DIN 7991-M5x14-8.8-mk, countersunk head screw	3		
13	9017362000	DIN EN ISO 8746-5x6-St, Halbrundkerbnagel	DIN EN ISO 8746-5x6-St, round head grooved pin	1		
14	3547539000	Schaltwalze	shift cam	1		
15	3547335005	Schaltgabel 1. u. 4. Gg. bzw. 2. u. 4. Gg	fork shift, 1st and 4th speed; 2nd and 4th speed	2		
16	3547336005	Schaltgabel 5. u. 6. Gg.	fork shift, 5th and 6 th speed	1		
17	9017376000	ISO 8734-4x10-A-St, Zylinderstift	ISO 8734-4x10-A-St, parallel pin	1		
18	3547325000	Führungsstange, Schaltgabel	guide bar shift fork	2		
19	3547527000	Aufnahmestück	bracket	1		
20	9017277000	DIN 625-61806-T, Rillenkugellager	DIN 625-61806-T, ball bearing	1		
21	9017278000	Keilring JB43	wedge retaining washer JB 43	1		
22	3547557000	Schaltstern	gearshift stopper	1		
23	9017182000	ISO 4762-M8x30-8.8-mk, Zylinderschraube	ISO 4762-M8x30-8.8-mk, allen screw	1		
23a	9017108000	Sicherungsscheibe VS-8	retaining washer VS 8	1		
24	9017113000	DIN 6799-15, Sicherungsscheibe	DIN 6799-15, retaining washer	1		
25	3547507000	Arretierhebel vst.	locking lever assy.	1		
26	3547413000	Drehfeder für Arretierhebel	spring for locking lever	1		
28	9017112000	DIN 6799-12, Sicherungsscheibe	DIN 6799-12, retaining washer	1		
29	3547358000	Zwischenring	intermediate ring	1		



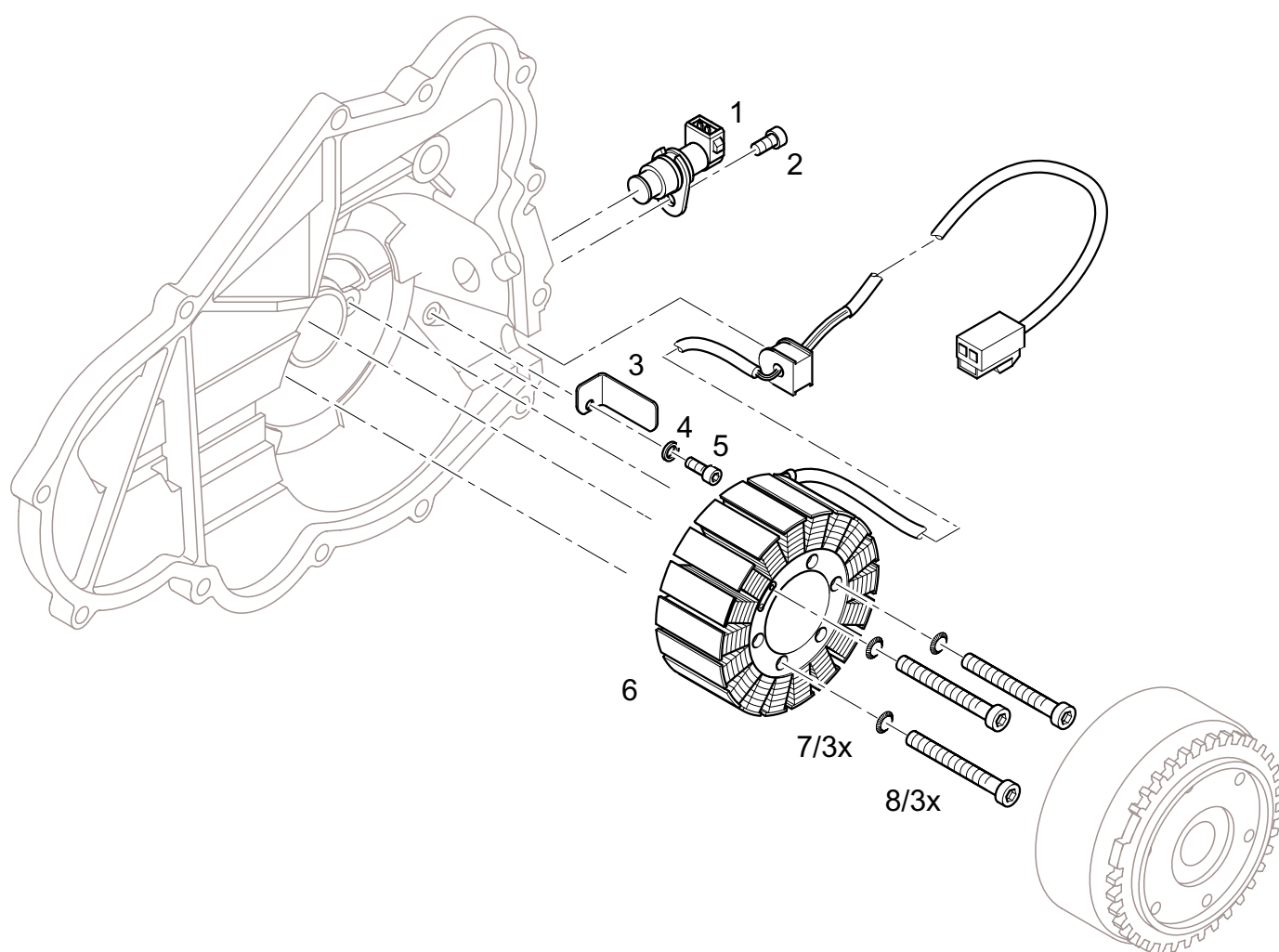
NR NO.	TEIL- NR. PART NO.	BEZEICHNUNG	DESCRIPTION	A	B	C
		<b>M13 SCHALTBETÄTIGUNG</b>	<b>M13 GEARCHANGE ASSY.</b>			
30	9017365000	DIN 6799-9, Sicherungsscheibe	DIN 6799-9, retaining washer	1		
	3547940000	Sicherungsring	retaining ring	1*		
31	3547356000	Rückholfeder für Schaltstück	return spring for shifting part	1		
32	3547305000	Schaltwelle mit Schaltarm	gearshift shaft with shifter	1		
33	3547306000	Rückholfeder für Schaltwelle	return spring for gearshift shaft	1		
34	9017369000	Tellerfeder, geschlitzt	disc spring, slotted	2		
35	3547314000	Distanzring	spacer	1		
36	3547549000	Paßhülse 8x6,4x13,5	dowel 8x6,4x13,5	2		

\* Bis VIN xxxxx

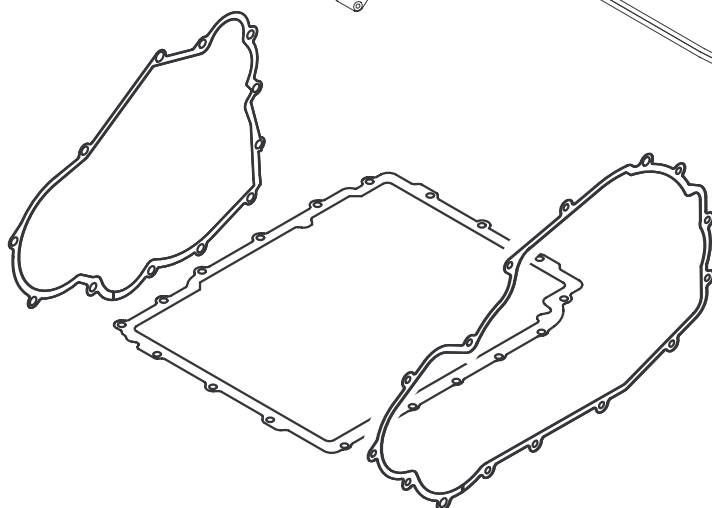
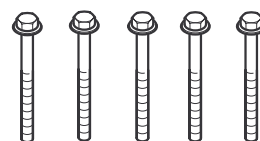
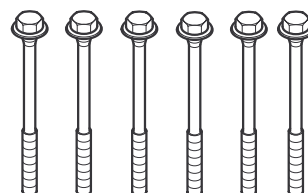
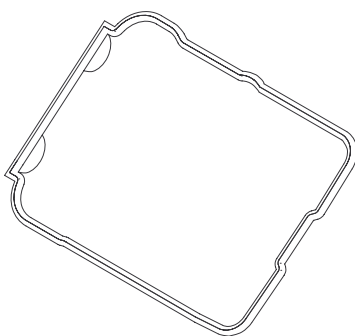
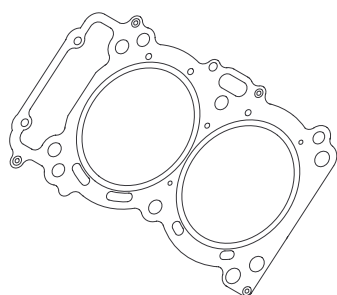
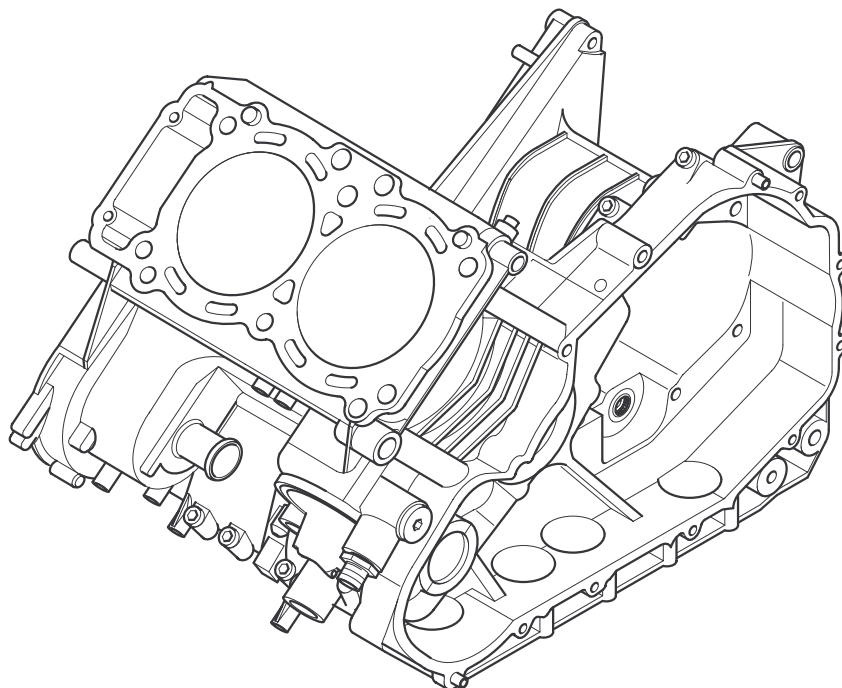




NR NO.	TEIL- NR. PART NO.	BEZEICHNUNG	DESCRIPTION	A	B	C
		<b>M14 ANLASSER</b>	<b>M14 STARTER MOTOR</b>			
1	4034010000	Anlasserkabel Plus	starter plus cable	1		
2	9430483000	DIN 934-M6-10-A4K Mutter	DIN 934-M6-10-A4K nut	3		
3	9438365000	DIN 137-B6-FSt-A4K Federscheibe	DIN 137-B6-FSt-A4K spring washer	1		
5	9017150000	Starter	starter	1		
6	9013412000	Zahnscheibe	toothed washer	1		
7	9017028000	ISO 4762-M6x25-8.8, Innen- Sechskant-Schraube	ISO 4762-M6x25-8.8, allen screw	2		
8	3923007000	Oese	clip	1		
	9436013000	Scheibe	washer	1		



NR NO.	TEIL- NR. PART NO.	BEZEICHNUNG	DESCRIPTION	A	B	C
		<b>M15 LICHTMASCHINE</b>	<b>M 15 ALTERNATOR</b>			
1	9017134000	VR-Sensor	VR- sensor	.	1	
2	9013142000	DIN 912-M6X10-8.8-ps sw Zylinderschraube	DIN 912-M6X10-8.8-ps sw allen screw		1	
3	3545313000	Leitblech	cable guide		1	
4	9435785000	ISO 7089-4-200HV-A4K, Scheibe	ISO 7089-4-200HV-A4K, washer		1	
5	9017363000	ISO 4762-M4x6-8.8-mk, Innensechskant-Schraube	ISO 4762-M4x6-8.8-mk, allen screw		1	
6	9017131000	Stator	stator		1	
7	9017057000	Sicherungsscheibe VS-6- Schnorr	retaining washer VS 6 Schnorr		3	
8	9017185000	DIN 6912-M6x40-8.8-mk, Innensechskant-Schraube	DIN 6912-M6x40-8.8-mk, allen screw		3	
	9017130000	Rotor	rotor		1	



Montage

NR NO.	TEIL- NR. PART NO.	BEZEICHNUNG	DESCRIPTION	A	B	C
		<b>M16 ERSATZGEHÄUSE MOTOR</b>	<b>M16 ENGINE HOUSING- SPARE PART</b>			
<b>1</b>	<b>3541390645</b>	<b>Ersatzgehäuse Motor</b>	<b>engine housing- spare part</b>	<b>1</b>		
		enthält nachstehende Teile: clutch control cylinder				
	9015081000	DIN 6325-10m6x18, Zylinderstift	DIN 6325 10m6x18, parallel pin	2		
	9017358000	DIN 6325 3m6x6, Zylinderstift	DIN 6325 3m6x6, parallel pin	1		
	9017089000	Zylinderrollenlager	DIN 5412-NU204E TVP2 (C3) cylindrical roller bearing	1		
	9017101000	DIN 5412-NU 206E TVP2.C3, Zylinderrollenlager	DIN 5412-NU 206E TVP2.C3, cylindrical roller bearing	2		
	9017156000	Nadelhülse HK 1210	needle sleeve HK 1210	1		
	9017117000	Nadelhülse HK 1612	needle sleeve HK 1612	1		
	3546327000	Distanzhülse, Gehäuse	sleeve housing	1		
	9017073000	DIN 472-62x2, Sicherungsring	DIN 472-62x2, retaining ring	1		
	9017074000	DIN 472-47x1,75, Sicherungsring	tension washer	1		
	9017002000	<b>Hauptlager</b>	<b>main bearing</b>	6		
	9017024000	Lager für Massenausgleich,	seat, disk spring	4		
	3549319000	Tellerfeder	disk spring	1		
	9017189000	EN 1665-M8x50-10.9, Innensechskant-Schraube	tension washer	1		
	9017381000	Set-Befestigungs-und Lagerteile	spring primary washer	1		
	3741020000	Paßhülse EN 1665-M8x50- 10.9,	guide	4		
	3541356000	Hauptlagerschraube		6		
	9017207000	EN 1665-M8x50-10.9, Sechskant-Schraube	EN 1665-M8x50-10.9, hex. Screw	5		
	9017303000	Pleuelschrauben	screws for con rods	4		
	3545302000	Spezialschraube M6x25	special screw M6x25	1		
	9017313000	ISO 7719-M8-8, Sechskantmutter	ISO 7719-M8-8, hex. nut	1		



**MZ 1000S**

---


# ***ERSATZTEILLISTE***

# ***SPARE PARTS LIST***

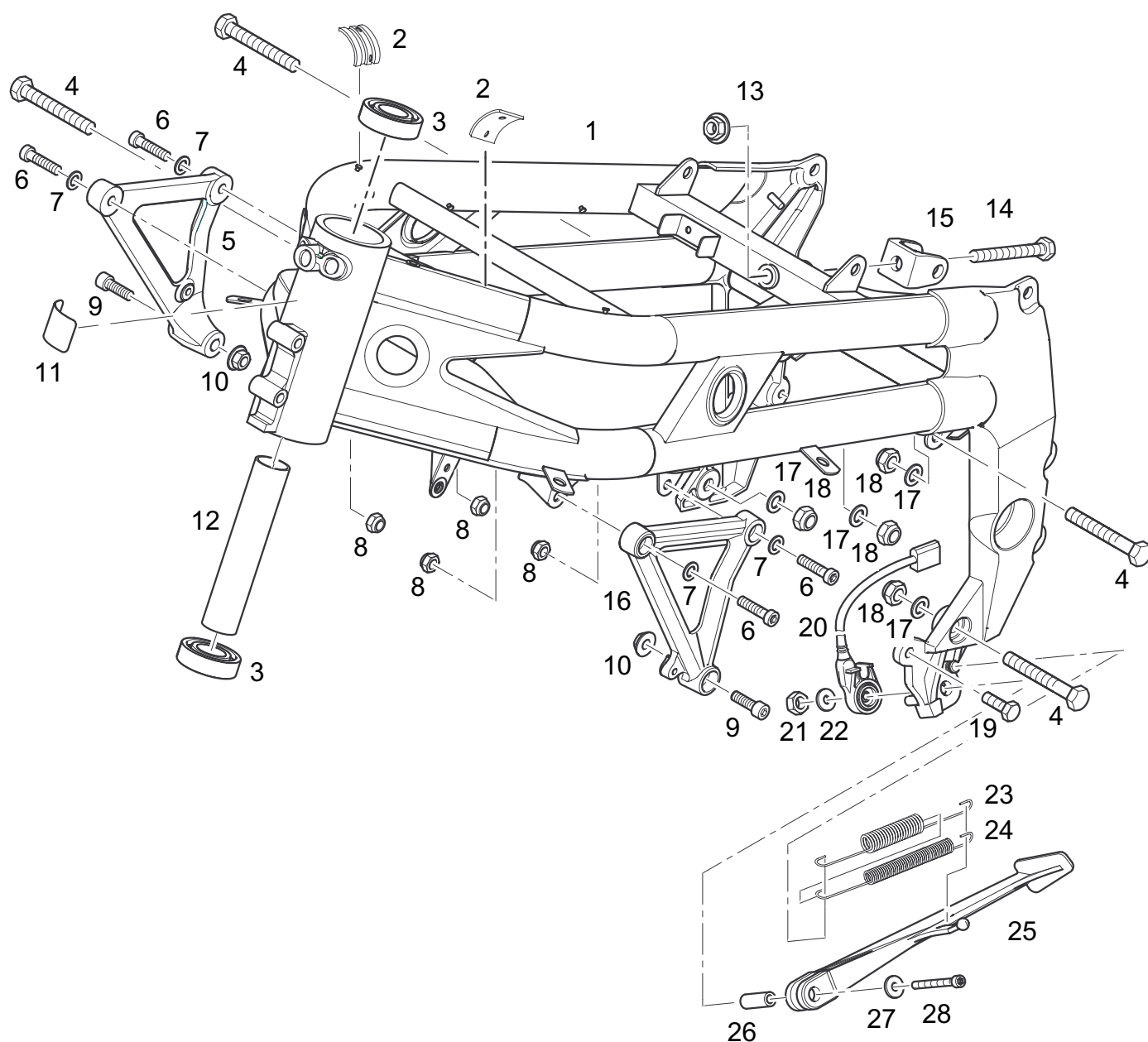
**MZ 1000S FAHRGESTELL**

**MZ 1000S FRAME WORK**

**08/2004**

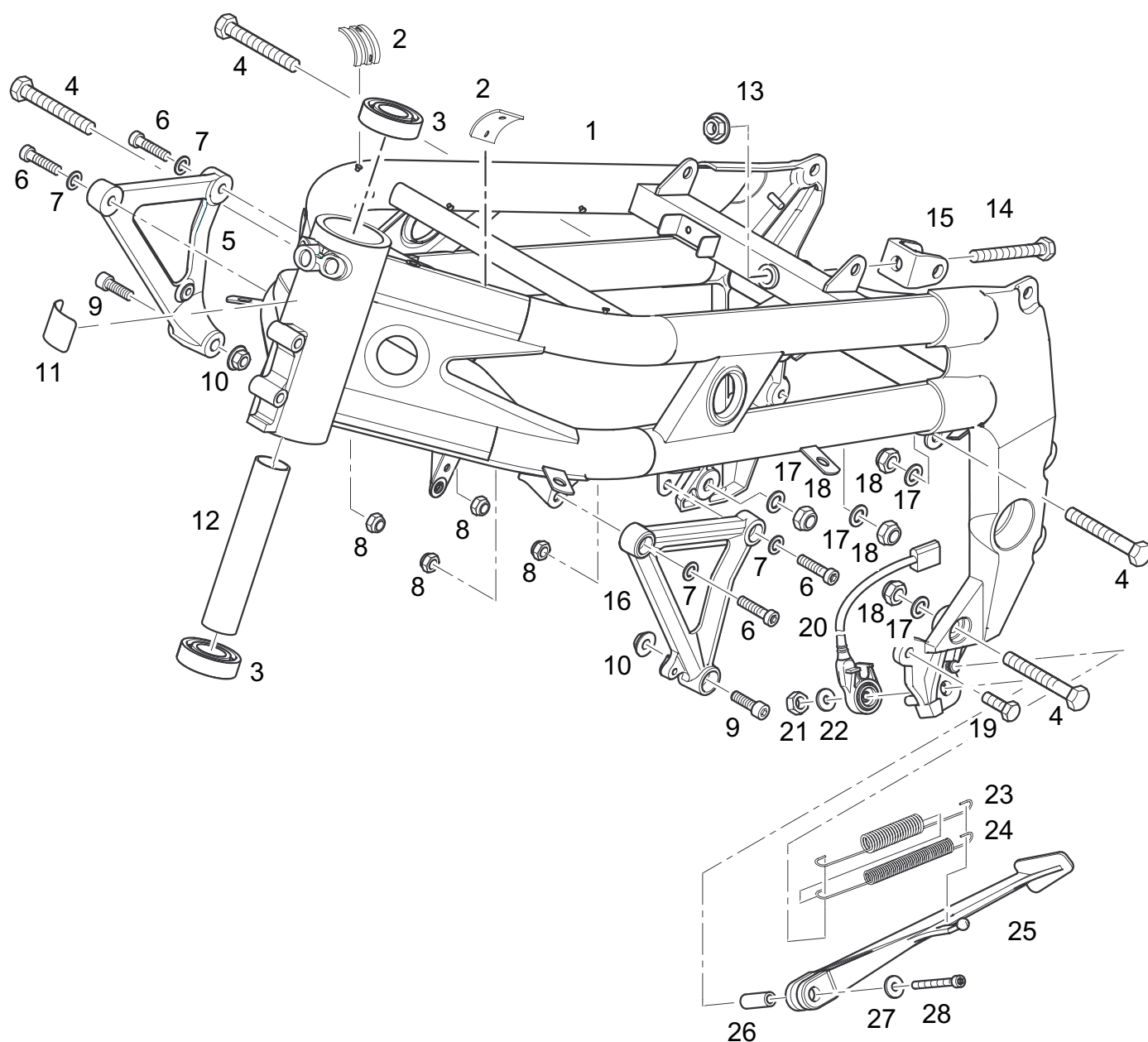




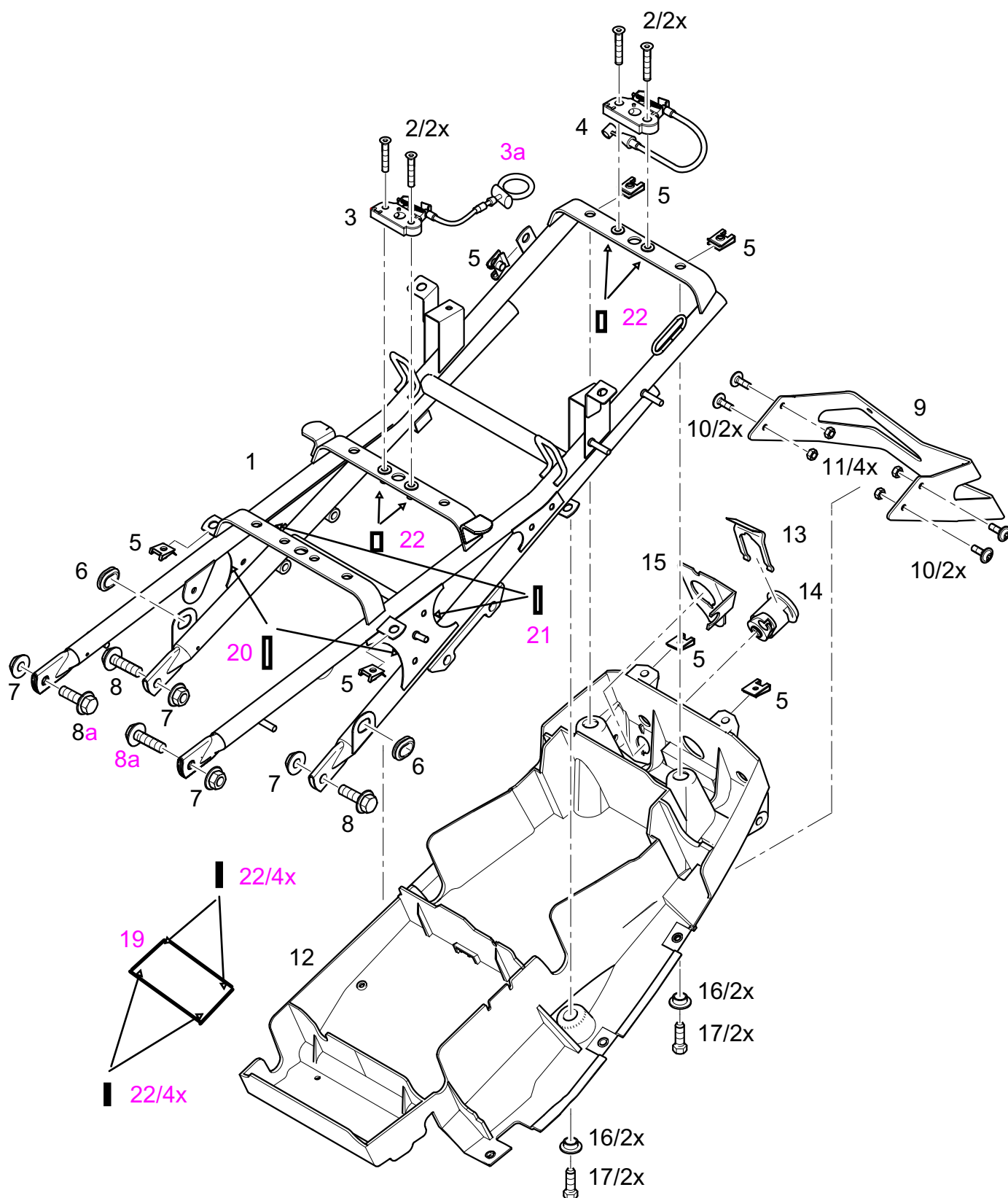




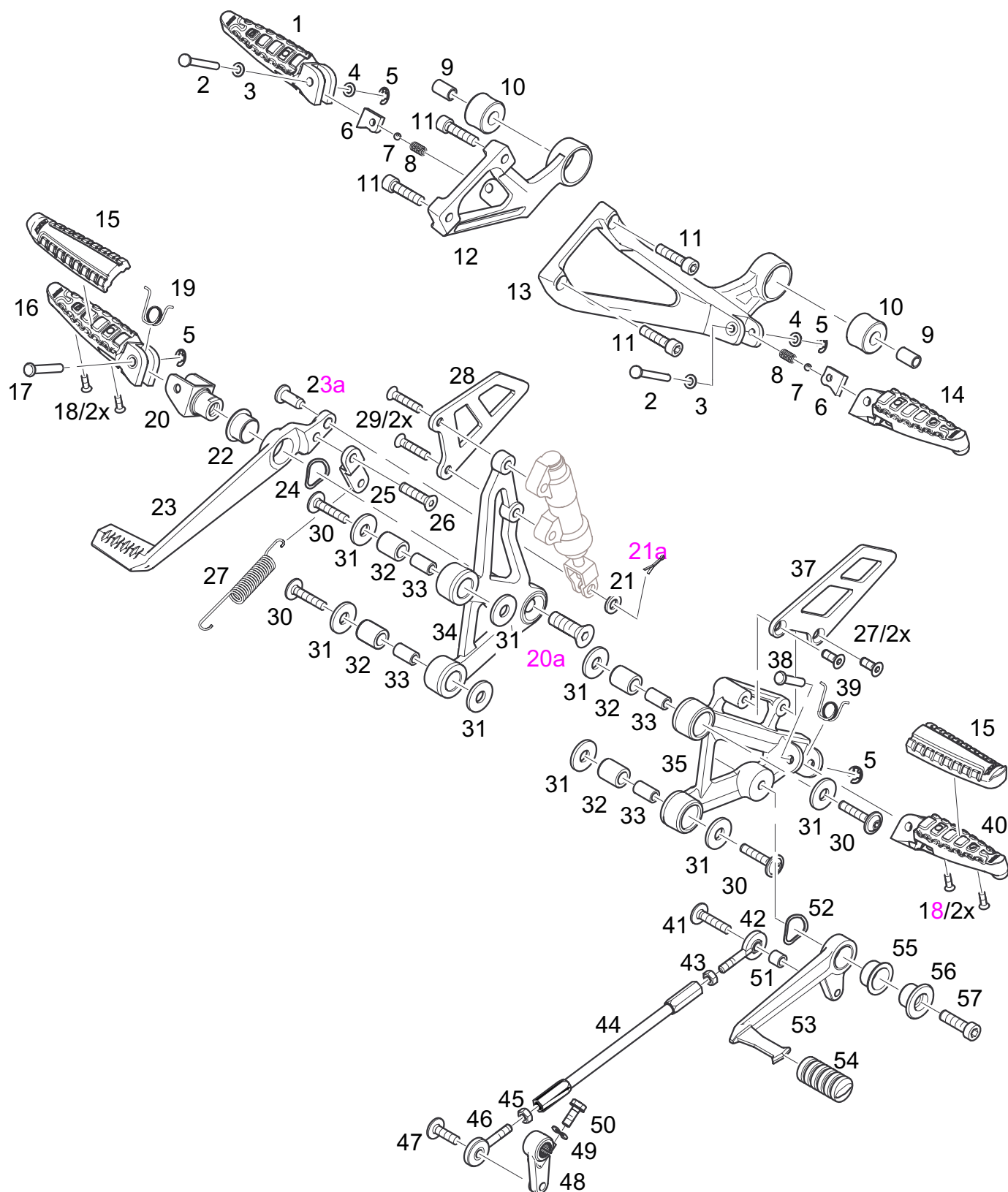
NR NO.	TEIL-NR. PART NO.	BEZEICHNUNG	DESCRIPTION	A	B	C
		<b>F01 RAHMEN</b>	<b>F01 FRAME</b>			
1	4021000725	Rahmen vst.	frame compl.	1		
2	4027013000	Tankauflage	tank support	2		
3	9017620000	DIN 625-6205.2RS, Rillenkugellager	DIN 625-6205.2RS, ball bearing	2		
4	4021032000	Distanzrohr	distance sleeve	1		
5	4021062615	Motorhalterung rechts	bracket, engine holder right	1		
6	9016420000	ISO 4762-M8x25-10.9- Deltatone	ISO 4762-M8x25-10.9- Deltatone screw	4		
7	9017572000	DIN 433-8,4-300HV-A2, Scheibe	DIN 433-8,4-300HV-A2, washer	4		
8	9017917000	EN 1661-M8-8-MK- Deltatone, Sechskant-Mutter m. Flansch	EN 1661-M8-8-MK- Deltatone, hex. Flange nut	4		
9	9017576000	ISO 4762-M10x55-10.9- Deltatone Schraube	ISO 4762-M10x55-10.9- Deltatone screw	1		
9a	9017770000	ISO 4762-M10x80-10.9- Deltatone Schraube	ISO 4762-M10x80-10.9- Deltatone screw	1		
10	9017575000	DIN 433-10,5-300HV-A2 Scheibe	DIN 433-10,5-300HV-A2 washer	2		
11	4020000000	Fabrikschild mit FIN	EG type label	1		
12	9017860000	Blindnietmutter M6 AKS 005	blind rivet nut M6 AKS 005	2		
13	9017919000	EN 1661-M12-10-Deltatone, Sechskant-Mutter	EN 1661-M12-10-Deltatone hex.nut	1		
14	9017920000	ISO 4014-M12x70-8.8- Deltatone, Sechskant- Schraube	ISO 4014-M12x70-8.8- Deltatone, hex. Screw	1		
15	4021038000	Federbeingabel	fork, suspension unit	1		
16	4021060615	Motorhalterung links	bracket, engine holder left	1		
17	9016395000	Seitenständerschalter EX 650 53 G10	side stand switch EX 650 53 G10	1		
18	9017748000	EN 1664-M6-8- Deltatone+Seal sw Mutter	EN 1664-M6-8- Deltatone+Seal sw nut	1		
20	3021208000	Äußere Zugfeder, sw	outer return spring	1		
21	3021196000	Innere Zugfeder, sw	inner return spring	1		
22	4021080500	Seitenständer	sidestand	1		
23	4021082000	Hülse für Seitenständer	sleeve, sidestand	1		
24	9017707000	DIN 9021-6,4-140HV Scheibe	DIN 9021-6,4-140HV washer	1		
25	9016291000	L-Flanschkopfschr.M6x50- 10.9	flange button head screw M6x50-10.9	1		



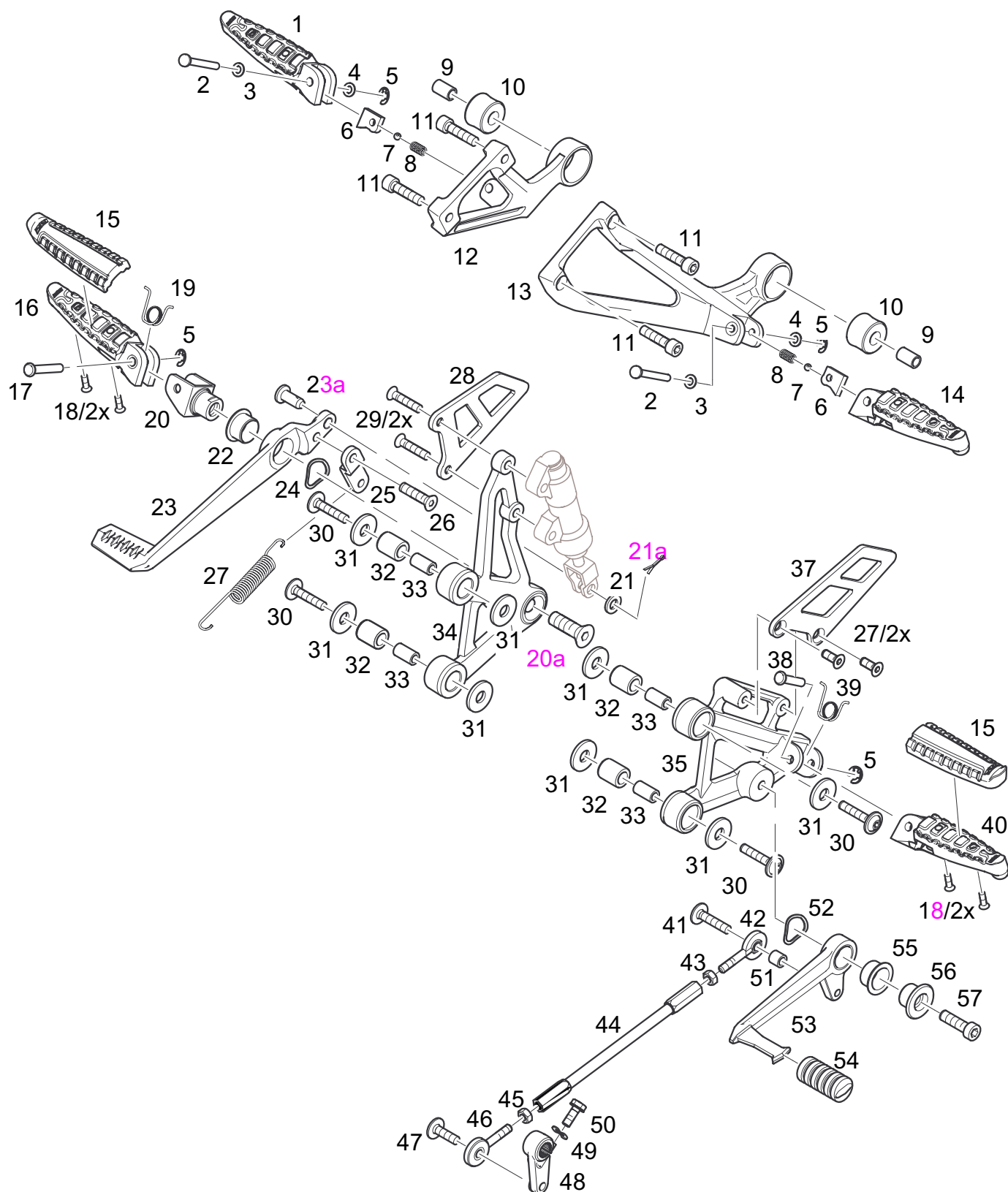
NR NO.	TEIL-NR. PART NO.	BEZEICHNUNG	DESCRIPTION	A	B	C
		<b>F01 RAHMEN</b>	<b>F01 FRAME</b>			
		Zur Motorbefestigung	for engine fastening			
9017702000		ISO 4762-M10x70-8.8 Schraube	SO 4762-M10x70-8.8 screw	2		
9017703000		ISO 7090-10-200HV Mutter	ISO 7090-10-200HV nut	2		
9017752000		DIN 6912-M10x120 Schraube	DIN 6912-M10x120 screw	2		
9017918000		EN 1661-M10-8 Mutter	EN 1661-M10-8 nut	4		
9017721000		ISO 4762-M8x25-8.8 Schraube	ISO 4762-M8x25-8.8 screw	1		
9017877000		Sechskantschraube M10x35 m.Sperr-Ripp	M10x35 screw with security equipm.	1		
9017876000		Skt-Schr. M10x30 m.Sperr- Ripp -	Skt-Schr. M10x30 screw with security equipm.	1		



NR NO.	TEIL-NR. PART NO.	BEZEICHNUNG	DESCRIPTION	A	B	C
		<b>F02 RAHMENHECK</b>	<b>F02 REAR FRAME</b>			
1	4021095005	Rahmenheck vst.	rear frame	1		
2	9016233000	DIN 7991-M6x25-8.8-ps si Schraube	DIN 7991-M6x25-8.8-ps si cscrew	4		
3	9017504000	Schloß mit Seilzug Q 1191	lock complete with cable	1		
3a	9016080000	Zugring	puller ring	1		
4	9017507000	Schloß mit Seilzug Q 2301	lock complete with cable	1		
5	9013260000	Blechmutter M6-A4K BM	plate nut M6			
6	9013031000	Hakenbuchse	hooked bush	1	1	
7	9017584000	EN 1665-M10x25-8.8 Sechskant-Schraube	EN 1665-M10x25-8.8 hex. Screw	2		
8	9017586000	EN 1664-M10-8, Sechskant- Mutter	EN 1664-M10-8, hex. Nut	4		
8a	9017585000	EN 1665-M10x30-8.8-, Sechskant-Schraube	EN 1665-M10x30-8.8-, hex. Screw	2		
9	4030015610	Kennzeichenhalter	license plate bracket	1		
10	9017639000	Linsen-Flansch- kopfschraube M6x20-10.9	flange button head screw M6x20-10.9	4		
11	9017889000	Flanschmutter M6	flange nut M6	4		
13	9017512000	Federplatte ML 105	spring plate	1		
14	9017510000	Schloßbetätigung XSB 14	lock cylinder	1		
15	9017511000	Grundplatte TR 366	base plate	1		
16	4129010565	Bundbuchse 3,8 mm	collar bush 3,8 mm	4		
17	9017682000	ISO 4762-M6x12-8.8- Zylinderschraube	ISO 4762-M6x12-8.8 allen screw	4		
18	9017772000	DIN 7337-A4x8-Al-St-A1P, Blindniet	DIN 7337-A4x8-Al-St-A1P, blind rivet	4		
19	4034004000	Blech für Sicherungsdose	support, fuse box	1		
20	4021107000	Kantenschutz 60 mm	edge protector 60 mm	2		
21	4021108000	Kantenschutz 70 mm	edge protector 70 mm	2		
22	9016201000	Blindnietmutter M6	blind rivet nut M6	4		

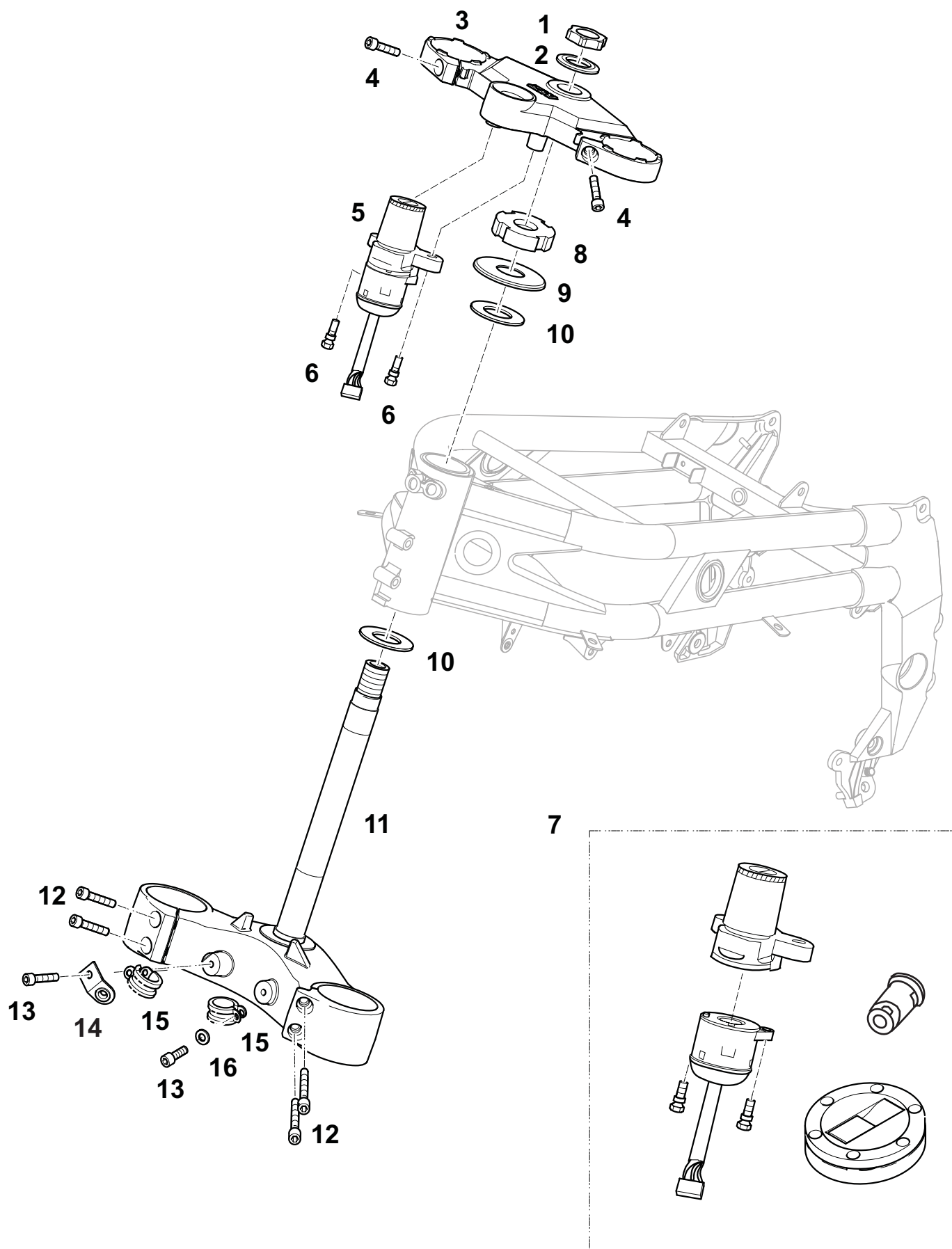


NR NO.	TEILNR. PART NO.	BEZEICHNUNG	DESCRIPTION	A	B	C
		<b>F03 FUSSRASTEN, FUSSBREMSE</b>	<b>F03 FOOTRESTS, FOOTBRAKE</b>			
1	4021087000	Fußraste Sozius, rechts	footrest, rear right	1		
2	4021106000	Bolzen 6x41	pin 6x41	2		
3	9017581000	DIN 1256,4A2,Scheibe	DIN 1256,4A2, washer	2		
4	4021110000	Gummihülse	rubber sleeve	2		
5	9017874000	DIN 67994A2, Sicherungsscheibe	DIN 67994A2, retaining washer	2		
6	4021099000	Insert Soziusraste	insert rear footrest	2		
7	9017578000	DIN 54016 mm IV, Kugel	DIN 54016 mm IV, ball	2		
8	9017839000	Druckfeder	pressure spring	2		
9	3928012000	Hülse	sleeve	2		
10	9017906000	Gummipuffer A14x25 NBR	A14x25 NBR rubber stopper	2		
11	9017577000	ISO 4762M8x308.8Dt, ZylinderSchraube	ISO 4762M8x308.8Dt, allen screw	4		
12	4021066000	Soziusrasthalter rechts	holder, rear footrest, right	1		
13	4021064000	Soziusrasthalter links	holder, rear footrest, left	1		
14	4021088000	Fußraste Sozius, links	footrest, rear rear left	1		
15	4025080000	Fußrastengummi	foot rest rubber	1		
16	4025076000	Fußraste, Fahrer rechts	footrest,front right	1		
17	4025094000	Bolzen 6x32,5	pin 6x32,5	1		
18	9017914000	DIN 7985M5x12H4.8A4mk 1x4, Linsenschraube	DIN 7985M5x12H4.8A4mk 1x4, button head screw	4		
19	4025077000	Schenkelfeder	spring, cylindrical, helical coiled	1		
20	4025036000	Gabel, kompl.	fork	1		
20a	9017665000	ISO 10642M10x308.8mkDt, Senkschraube	ISO 10642M10x308.8mkDt, countersunk head screw	1		
21	9017628000	ISO 87388160 NVA2,Scheibe	ISO 87388160 NVA2, washer	1		
21a	9017642000	ISO 12342x16 Splint	ISO 12342x16 cotter pin	1		
22	9017828000	Bundbuchse	collar bush	1		
23	4025050000	Bremshebel	footbrake pedal	1		
23a	9017641	ISO 2341B8x20StDt, Bolzen	ISO 2341B8x20StDt, pin	1		
24	9017548000	Federscheibe gewellt	spring washer	1		
25	4025091000	Lasche	shackle	1		
26	9017843000	ISO 7047M4x84.8ZDtmk, Linsensenkschraube	ISO 7047M4x84.8ZDtmk, button head contersunk screw	1		
27	3021208000	Äußere Zugfeder, sw	tension spring, outer	1		
28	4025033000	Fußschutz rechts	foot protector right	1		
29	9017636000	ISO 10642M6x308.8Dt, Senkschraube	ISO 10642M6x308.8Dt, countersunk head screw	4		
30	9014992000	Linsen-Flansch- kopfschraube M8x3510.9	flange button head screw M8x3510.9	2		
30a	9017896000	ISO 70948A2, Scheibe	ISO 70948A2, washer	4		
31	4025098000	Gewebegummischeibe	rubber washer	8		
32	4025096000	Gummibuchse	rubber bush	4		

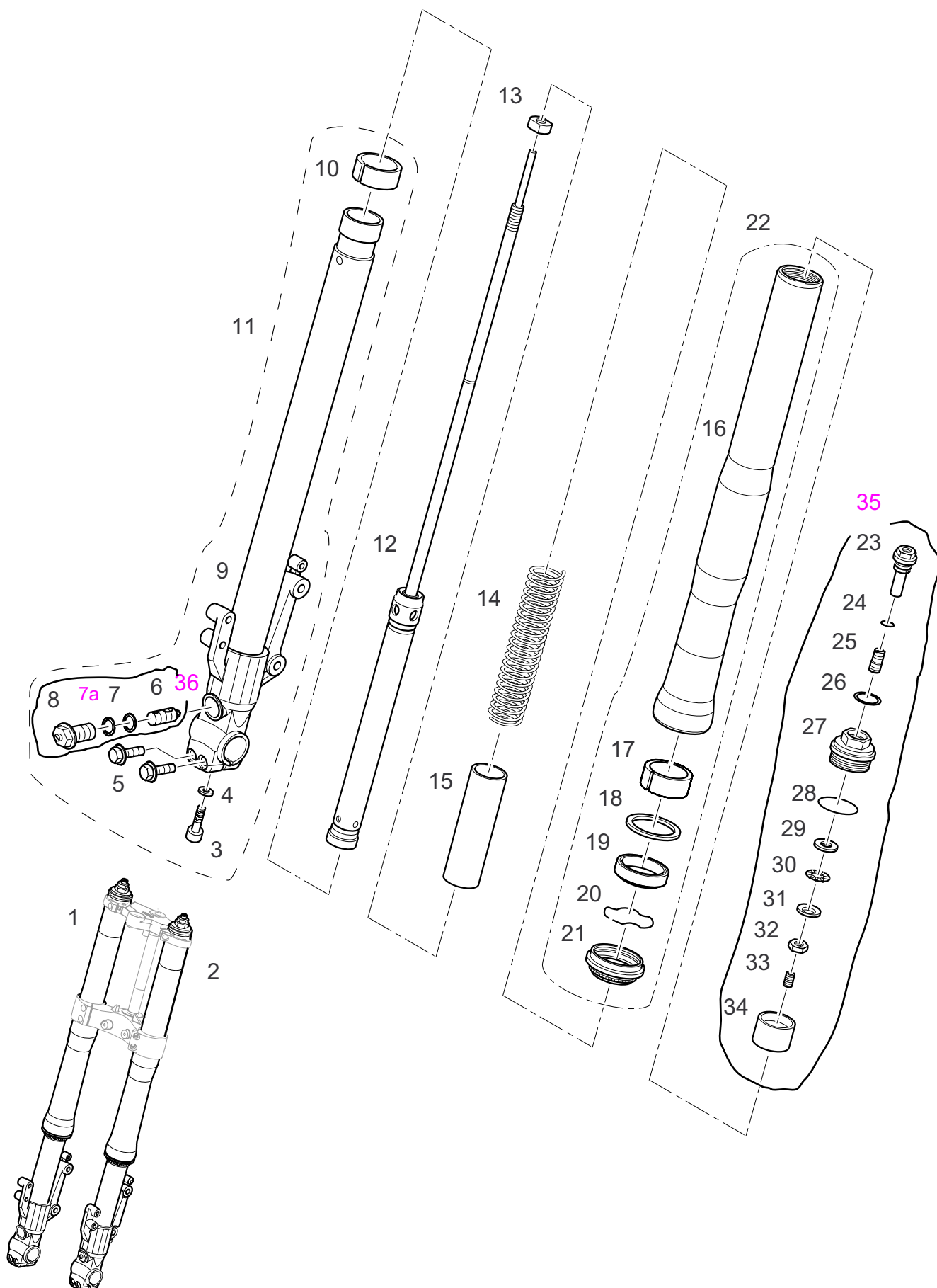




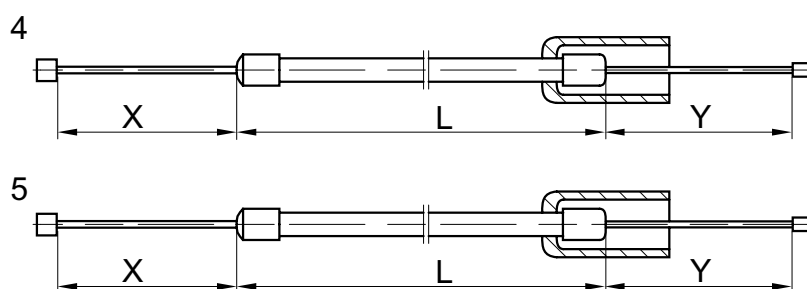
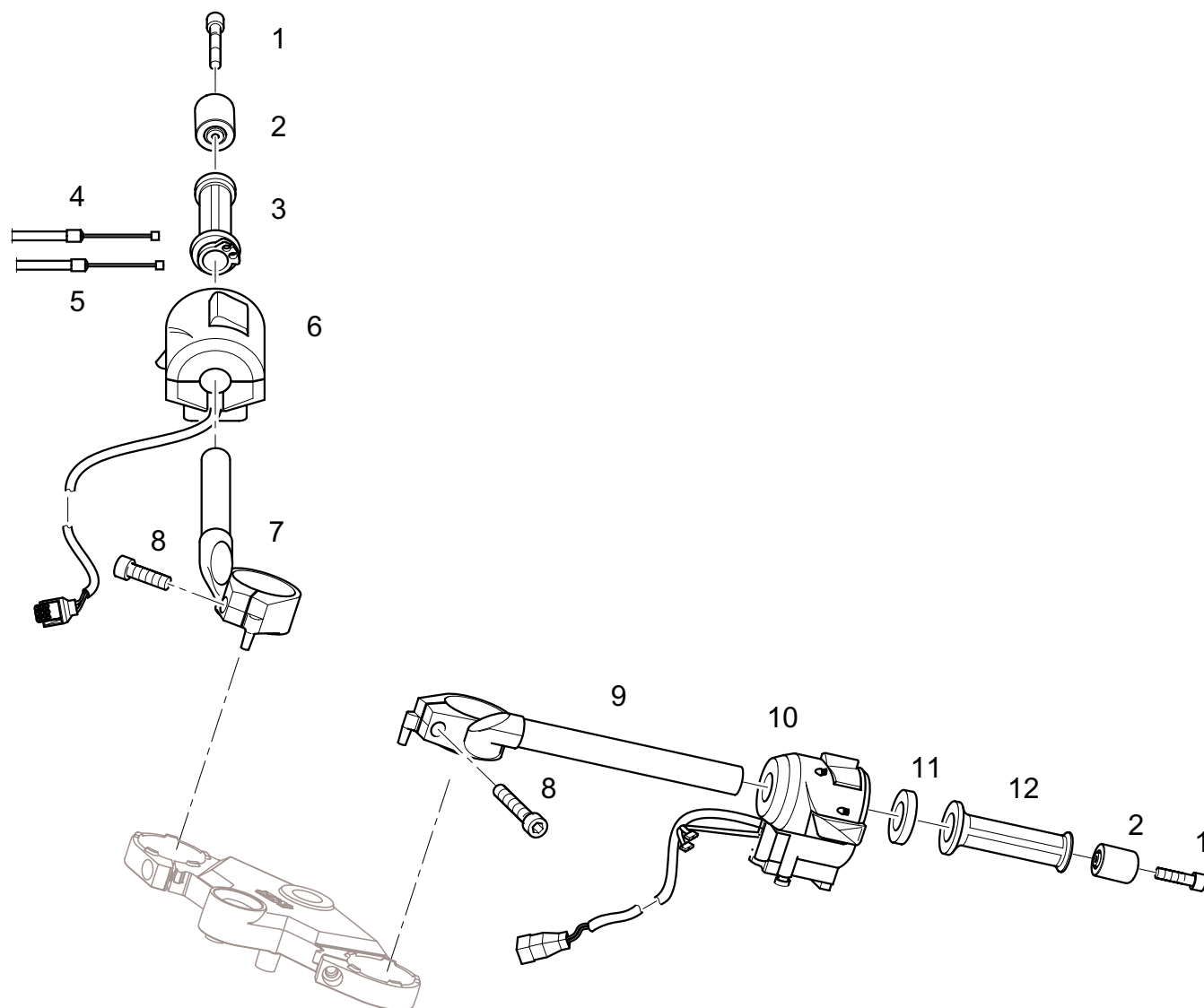
NR NO.	TEILNR. PART NO.	BEZEICHNUNG	DESCRIPTION	A	B	C
		<b>F03 FUSSRASTEN, FUSSBREMSE</b>	<b>F03 FOOTRESTS, FOOTBRAKE</b>			
33	4025097000	Hülse	sleeve	4		
34	4025043000	Fußrastenhalter rechts, bearb.	bracket for footrest, right	1		
35	4025041000	Fußrastenhalter links, bearb.	bracket for footrest, left	1		
37	4025032000	Fußschutz links	foot protector left	1		
38	4025093000	Bolzen 6x36	pin6x36	1		
40	4025075000	Fußraste, Fahrer links	footrest,front left	1		
41	9017639000	Linsenflanschkopfschraube M6x2010.9Dt	flange button head screw M6x2010.9Dt	1		
42	9017826000	EA 6D, AskubalGelenkkopf	EAL 6D, Askuban swivel head	1		
43	9017634000	ISO 4032M68Dt, SechskantMutter	ISO 4032M68Dt, hex.nut	1		
44	4025082000	Schaltstange	gear shift rod	1		
45	9017635000	ISO 4032M6LH8Dt, SechskantMutter (links)	ISO 4032M6LH8Dt, hex. nut left thread	1		
46	9017827000	EAL 6D, AskubanGelenkkopf	EAL 6D, Askuban swivel head	1		
47	9017631000	LinsenFlanschkopfschraube M6x1610.9Dt	flange button head screw M6x1610.9Dt	1		
48	4025052000	Hebel, Schaltwelle, bearb.		1		
49	9017630000	DIN 137B6FStA2, Federscheibe	DIN 137B6FStA2, spring washer	1		
50	9017629000	ISO 4017M6x168.8Dt, Sechskant.Schraube	ISO 4017M6x168.8Dt, hex. Screw	1		
51	3030615000	Distanzhülse	distance sleeve	1		
52	9017548000	Lagerfeder	spring	1		
53	4025048000	Fußschalthebel	gear change lever	1		
54	4025086000	Trittgummi	foot rest rubber	1		
55	9017828000	Bundbuchse	collar bush	1		
56	4025034000	Hülse	sleeve	1		
57	9017644000	DIN 6912M8x258.8 Zylinderschraube	DIN 6912M8x258.8allen screw	1		
	9017581000	DIN 1256,4A2, Scheibe	DIN 1256,4A2, washer	1		



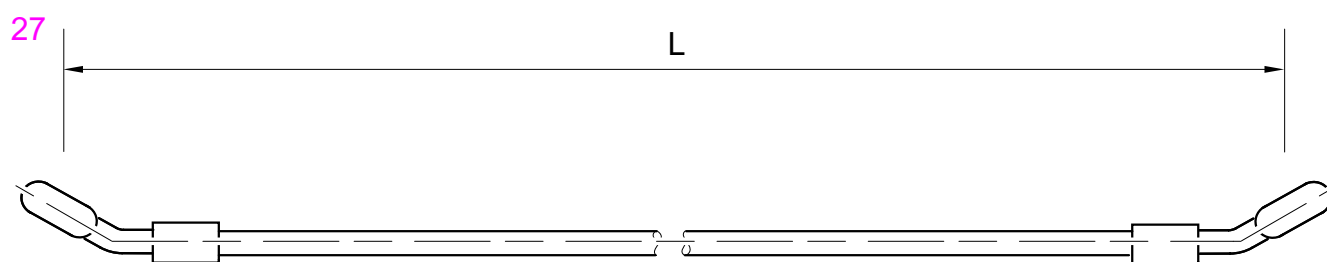
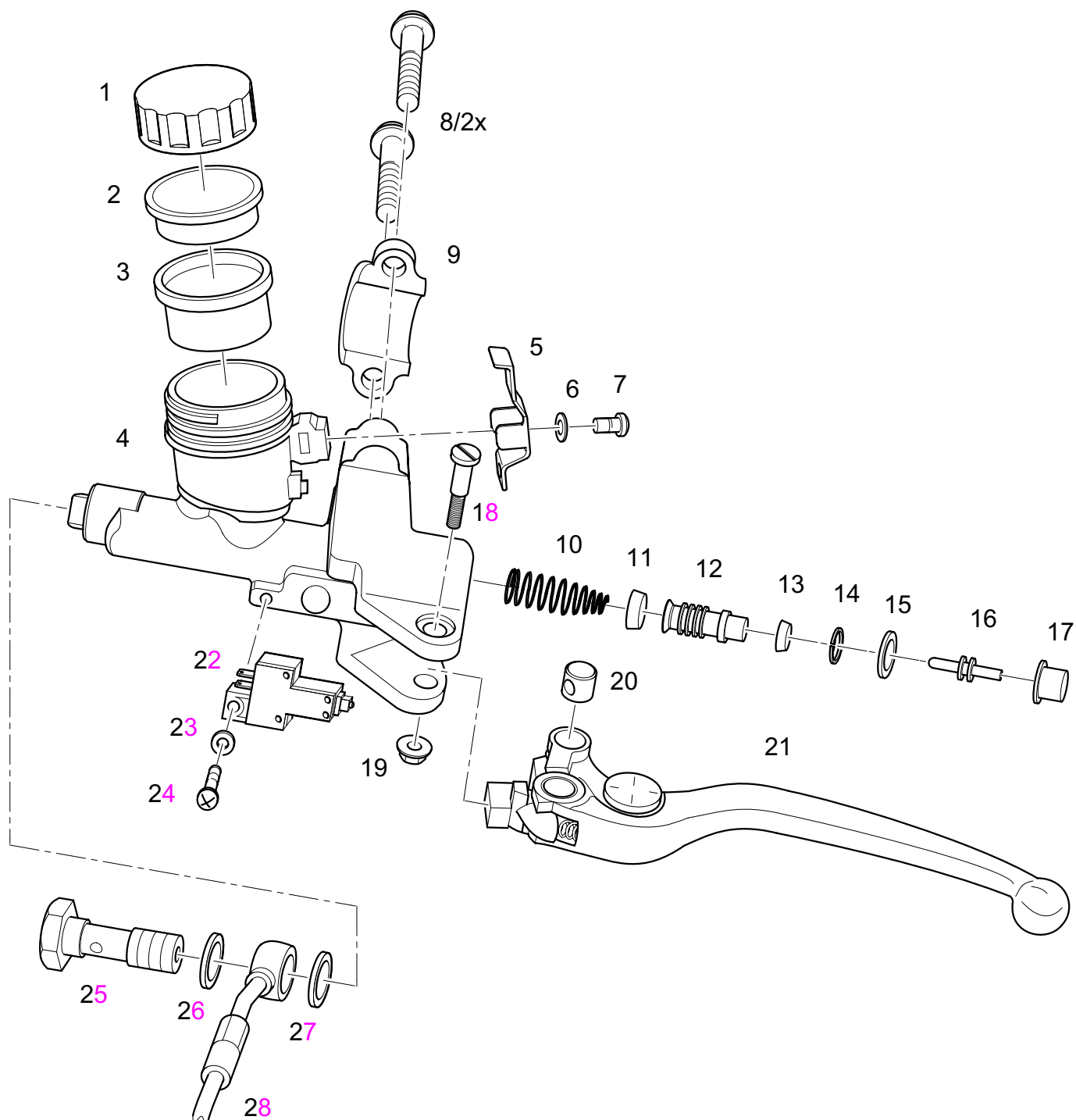
NR NO.	TEIL-NR. PART NO.	BEZEICHNUNG	DESCRIPTION	A	B	C
		<b>F04 GABELBRÜCKEN</b>	<b>F04 FORK BRIDGE</b>			
1	4022018610	Mutter für Steuerrohr	nut	1		
2	4022027000	Scheibe	washer	1		
3	4022010615	Gabelbrücke oben	upper fork bridge	1		
4	9017614000	ISO 4762-M8x20-10.9 Zylinderschraube	ISO 4762-M8x20-10.9 allen screw	2		
5	9017533000	Zündlenkschloß XCB 118	ignition lock	1		
6	9014306000	Schraube f. ZLS-AF 50- M8x18	safety screw M8x18	2		
7	9017532000	Zündlenkschloß Set bestehend aus:	lock set assy. consisting of:	1		
	9017533000	Zündlenkschloß	ignition lock	1		
	9017519000	Tankverschluß	filler cap	1		
	9017510000	Schloßbetätigung	lock cylinder	1		
8	9017869000	Nutmutter DIN 70852- M24x1,5-17H-A4K,	DIN 70852-M24x1,5-17H- A4K	1		
9	3622010000	Abdeckkappe	cover	1		
10	3622011000	Distanzscheibe	spacer washer	2		
11	4022015615	Gabelbrücke unten, vst.	bottom for bridge	1		
12	9017615000	ISO 4762-M6x16-8.8 Zylinderschraube	ISO 4762-M6x16-8.8 allen screw	2		
13	9014931000	Schraube DIN 912-M8x30- 10.9	screw DIN 912-M8x30-10.9	4		
14	4022026005	Lasche komplett	shackle	1		
13	9017615000	ISO 4762-M6x16-8.8 Zylinderschraube	ISO 4762-M6x16-8.8 allen screw	1		



NR NO.	TEIL-NR. PART NO.	BEZEICHNUNG	DESCRIPTION	A	B	C
		<b>F05 TELESKOPGABEL</b>	<b>F05 FRONTFORK</b>			
1	9017612000	Gabelholm, rechts	r.h. leg	1		
2	9017611000	Gabelholm, links	l.h. leg	1		
3	9017784000	Schraube M12x24,5	screw M12x24,5	2		
4	9023225000	Scheibe	washer	2		
5	9017785000	Schraube M8x40	screw M8x40 520222AR	4		
6	9017810000	Ventilbolzen	pin ADJUSTER PIN	2		
7	9017808000	O-Ring 2015	O-ring 2015	2		
7a	9017809000	O-Ring 114	O-ring 114	2		
8	9017807000	Justierschraube	adjusting screw	2		
9		kein Ersatzteil	no spare part			
10	9017783000	Gleitbuchse unten	Lower bushing	2		
11	9017781000	Gleitrohr re. mit Gleitbuchse	slider + bushings r.h.	1		
11	9017782000	Gleitrohr li. mit Gleitbuchse	slider + bushings L.H	1		
12	9017786000	Dämpfungseinsatz m. Mutter	damping unit with nut	2		
13	9017787000	Mutter M12x1,25	nut M12x1,25	2		
14+15	9017788000	Hülse mit Feder	spring + preload sleeve	2		
17	9017790000	Gleitbuchse Standrohr	bushing	2		
18	9017791000	Scheibe	washer	2		
19	9017792000	Dichtring	oil seal	2		
20	9017793000	Sicherungsring	retaining ring	2		
21	9017794000	Staubkappe	dust seal	2		
22	9017789000	Standrohr kompl.	outer tube unit	2		
23	9017796000	Einstellschraube	adjuster	2		
24	9017797000	O-Ring 2010 528217	O-ring 2010	2		
25	9017798000	Schraube	screw	2		
26	9017799000	O-Ring 119	O-ring 119	2		
28	9017800000	O-Ring 2162	O-ring 2162	2		
29	9017801000	Scheibe	washer	4		
30	9017802000	Axialrollenlager	bearing	2		
32	9017803000	Mutter M17x1	nut M17x1	2		
33	9017804000	Schraube M4x4	screw M4x4	2		
34	9017805000	Hülse	sleeve	2		
35	9017795000	Gabelstopfen kompl.	plug unit	2		
36	9017806000	Druckstufenventil Reparatursatz	compressionadjuster unit repair kit	2		

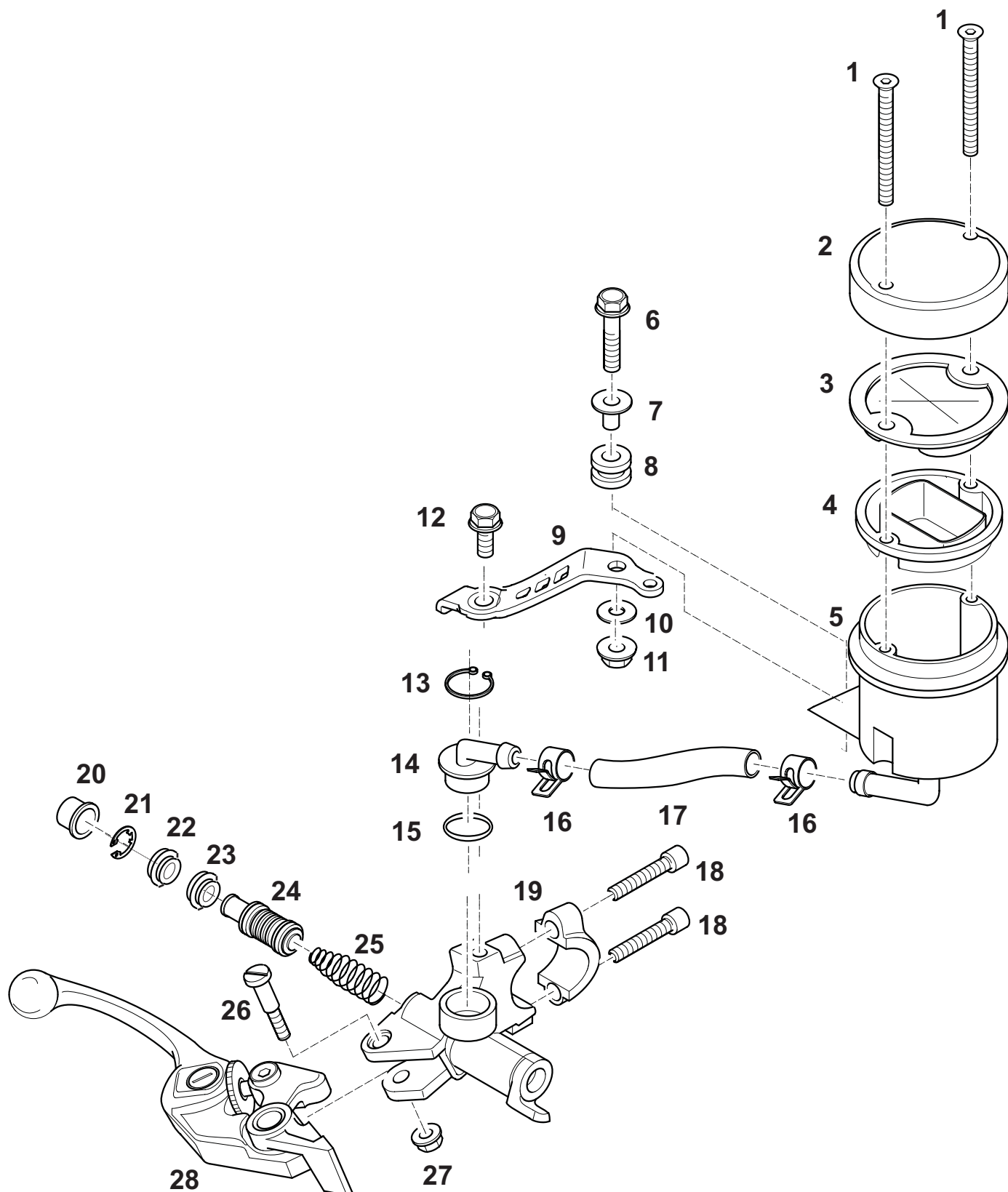


NR NO.	TEIL-NR. PART NO.	BEZEICHNUNG	DESCRIPTION	A	B	C
		<b>F06 LENKER</b>	<b>F06 HANDLEBAR</b>			
1	9017563000	Schraube ISO 4762-M8x22-10.9	screw ISO 4762-M8x22-10.9	2		
2	4023030000	Schwingungstilger	vibration damper	2		
3	4023008000	Mantelrohr vst.	twit grip tube complete	1		
4	4023019000	Gasseil, Zug (L=815 ± 2, x+y=90 ±1 mm)	throttle cable, tension (L=815 ± 2, x+y= 90 ±1 mm)	1		
5	4023018000	Gasseil, Schub (L=790 ± 2, x+y= 112 ±1 mm)	throttle cable, pressure (L=790 ± 2, x+y= 112 ±1 mm)	1		
6	9017568000	Schalter rechts, Kombischalter	switch assy, right	1		
7	4023013615	Halblenker rechts, bearbeitet	handlebar right	1		
8	9017845000	Schraube ISO 4762-M6x50-10.9-D sw	screw ISO 4762-M6x50-10.9-D sw	2		
9	4023012615	Halblenker links, bearbeitet	handlebar left	1		
10	9017567000	Schalter links, Kombischalter	switch assy, left	1		
11	4023017000	Hülse	sleeve	1		
12	9017755000	Blindgriff left	grip	1		



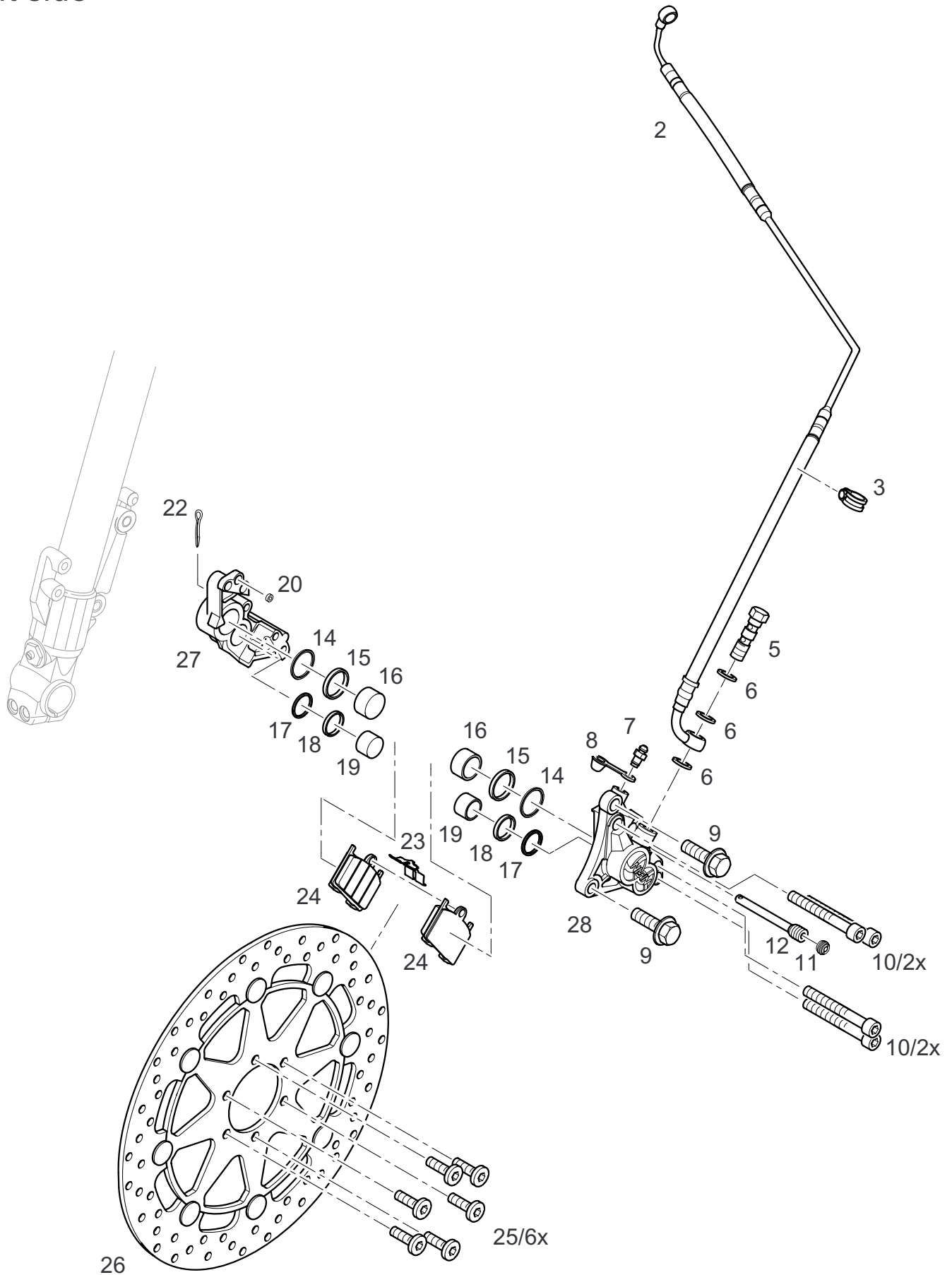


NR NO.	TEIL-NR. PART NO.	BEZEICHNUNG	DESCRIPTION	A	B	C
<b>F07 KUPPLUNGSARMATUI F07 CLUTCH LEVER SET</b>						
	9017534000	Kupplungsarmatur kompl.	clutch caliper assy.	1		
1	9024121000	Verschlußdeckel	cap	1		
2	9024122000	Stützplatte	plate diaphragm	1		
3		Hermetikbalg	diaphragm	1		
4		kein Ersatzteil	no spare part			
5	9024123000	Sicherungsplatte	plate, stop return	1		
6+7	9024124000	Schraube und Scheibe, 4x12	screw and washer, 4x12	1		
8	9024104000	Flanschschraube 6x22	crown bolt 6x22	2		
9	9024126000	Halteschale	holder	1		
10	9024127000	Feder	spring	1		
11		Dichtung, primär	cup, primary	1		
12	9024128000	Kolben	piston	1		
13		Dichtung, sekundär	cup, secondary	1		
14	9024129000	Scheibe	stop ring	1		
15	9024130000	Sprengring	circlip	1		
16	9024131000	Druckbolzen	push rod	1		
17		Dichtkappe, komplett	boot comp.	1		
18	9024102000	Gelenkschraube	bolt, lever	1		
19	9024110000	Flanschmutter	nut, flange	1		
20	9024132000	Nippel	bush	1		
21	9024001000	Kupplungshebel einzeln		1		
22	9024133000	Schalter, Kupplung	switch	1		
23		Scheibe	washer			
24	9024112000	Schraube mit Scheibe 23	screw with washer 23	1		
25	9013154000	Hohlschraube B19002 chrom.	hollow screw	2		
26	9013199000	Dichtring B22001 chrom.	gasket disk B22001 chrom.	4		
27	4023023000	Kupplungsleitung 1175 mm lang	clutch line, length 1175 mm	1		
	9500055000	Leitungsclip P-104	cable clip P- 204	1		
	9024002000	Dichtungssatz für Kupplungsarmatur besteht aus: Teile Nr. 3, 11, 13, 17	gasket set  consists of: parts No. 3, 11, 13, 17	1		



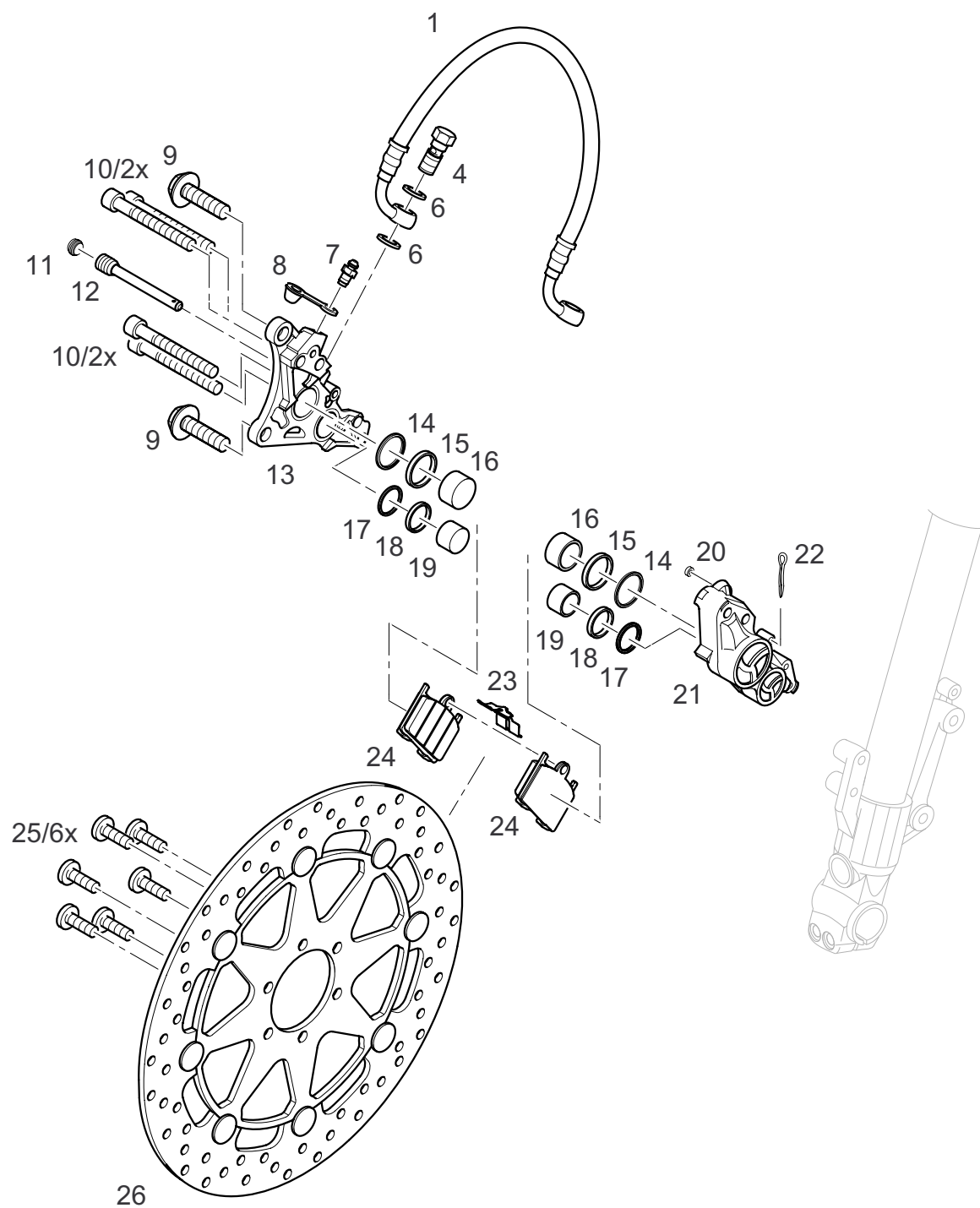
NR NO.	TEIL-NR. PART NO.	BEZEICHNUNG	DESCRIPTION	A	B	C
		<b>F08 HAUPTBREMS- ZYLINDER VORN</b>	<b>F08 FRONT MASTER CYLINDER</b>			
	9017535000	Bremsenarmatur	brake master cylinder, front	1		
1	9024007000	Senkkopfschraube, 4x50	screw flat, 4x50	2		
2	9024008000	Verschlußdeckel	cap, oil cap	1		
3	9024009000	Stützplatte, Hermetikbalg	plate, diaphragm	1		
4		Hermetikbalg	diaphragm	1*		
5	9024010000	Vorratsbehälter	oil cup, compl.	1		
6	9024011000	Flanschschraube, 6x28	bolt, flange, 6x28	1		
7	9024012000	Buchse, 6,3x13	collar 6.3x13	1		
8	9024013000	Gummibuchse	rubber. Oil cup	1		
9	9024014000	Halter	stay	1		
10	9024015000	Scheibe 6x16	washer 6x16	1		
11	9024016000	Mutter M6	nut, M6	1		
12	9024017000	Flanschschraube, 6x20	bolt, flange 6x20	1		
13	9024018000	Sprengring	circlip	1		
14	9024019000	Anschlußstück	dust cover	1		
15	9024101000	O-Ring 14,8x2,4	O-ring 14.8x2.4	1		
16	9024102000	Klemme, Ölschlauch	clamp, oil hose	2		
17	9024103000	Ölschlauch	oil hose	1		
18	9024104000	Zylinderschraube M 6x22	crown bolt 6x22	2		
19	9024105000	Halteschale	holder	1		
20		Dichtkappe, komplett	boot, comp.	1*		
21	9024106000	Sprengring	circlip	1		
22		Dichtung, sekundär	cup secondary	1*		
23		Dichtung, primär	cup, primary	1*		
24	9024107000	Kolben	piston, front	1		
25	9024108000	Feder	spring	1		
26	9024109000	Gelenkschraube	bolt, lever	1		
27	9024110000	Flanschmutter M6	nut, flange M6	1		
28	9024005000	Handbremshebel	lever assy., right handle	1		
	9024111000	Bremslichtschalter	brake switch	1		
	9024112000	Schraube mit Scheibe	screw with washer	1		
*	9024006000	Dichtungssatz für Bremsarmatur, besteht aus Nr.4, 20, 22, 23	gasket, brake master cylinder, front, consists of No.4, 20, 22, 23	1		

linke Seite  
left side

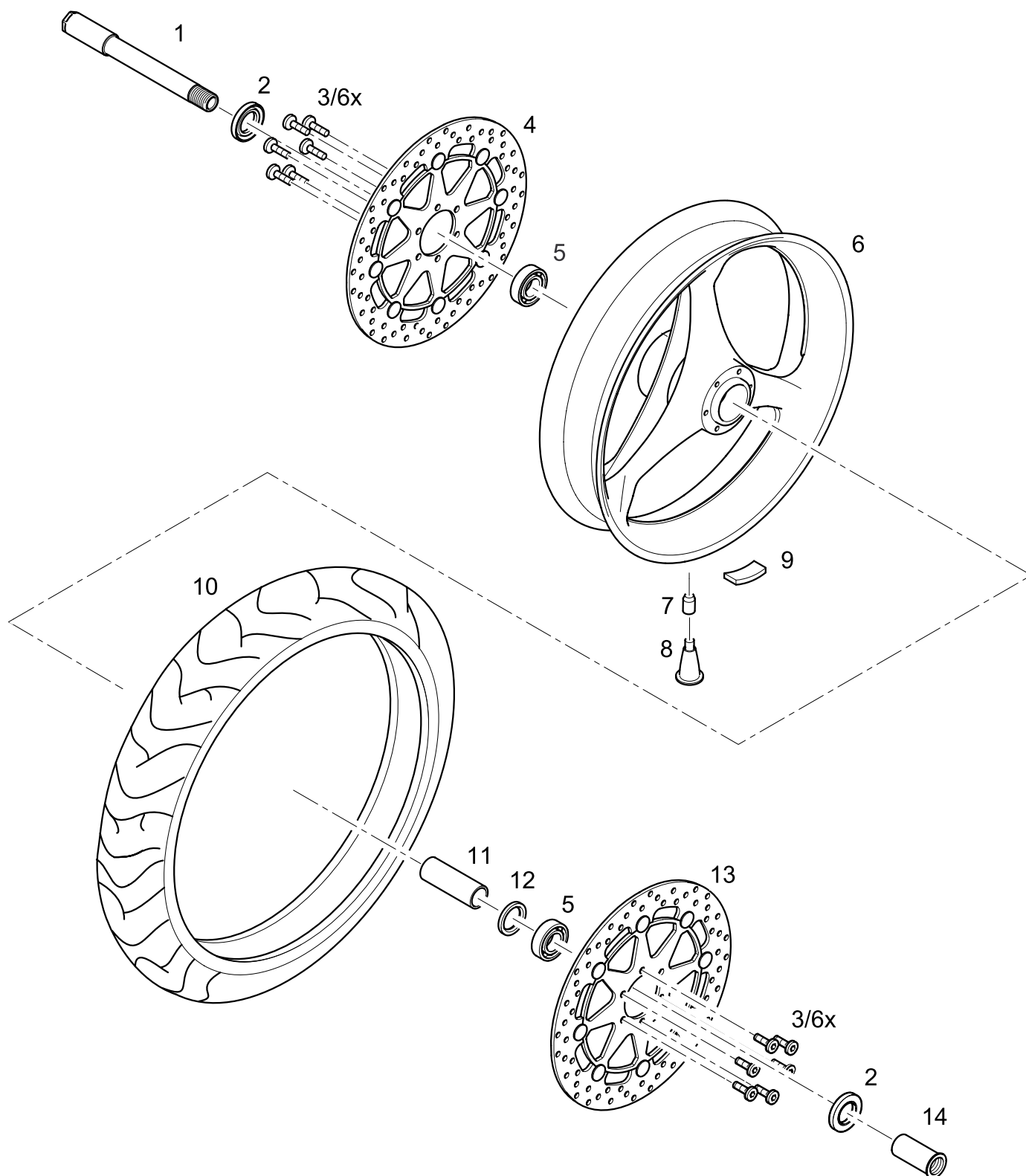


NR NO.	TEIL-NR. PART NO.	BEZEICHNUNG	DESCRIPTION	A	B	C
		<b>F09 BREMSE VORN LINKS</b>	<b>F09 FRONT BRAKE LEFT</b>			
	9017555000	Bremssattel links	brake caliper, left	Teile /Parts27- 28	1	
2	4024021000	Bremsschlauch vorn, lang	front brake line long		1	
5	9014089000	Hohlschraube B19006 chrom.	hollow screw B19006 chrom.		1	
6	9013199000	Dichtring B22001 chrom.	sealing ring B22001 chrom.		5	
10	9017736000	DIN 6921-M10x1,25x35- mk2x4-10.9Schraube	DIN 6921-M10x1,25x35- mk2x4-10.9screw		4	
12	9024023000	Haltebolzen, Bremsklötze	fastening bolt		2	
24	9024020000	Bremsklotzsatz vorn	brake pad set, front		1	
7/8	9024024000	Entlüftungsschraube	bleeder screw		1	
14- 19	9024021000	Dichtungssatz, Bremssattel vorn	gasket set, brake caliper front		1	
27/28		Splint	cotter pin		2	
23	9024025000	Sicherungsring			2	

rechte Seite  
right side

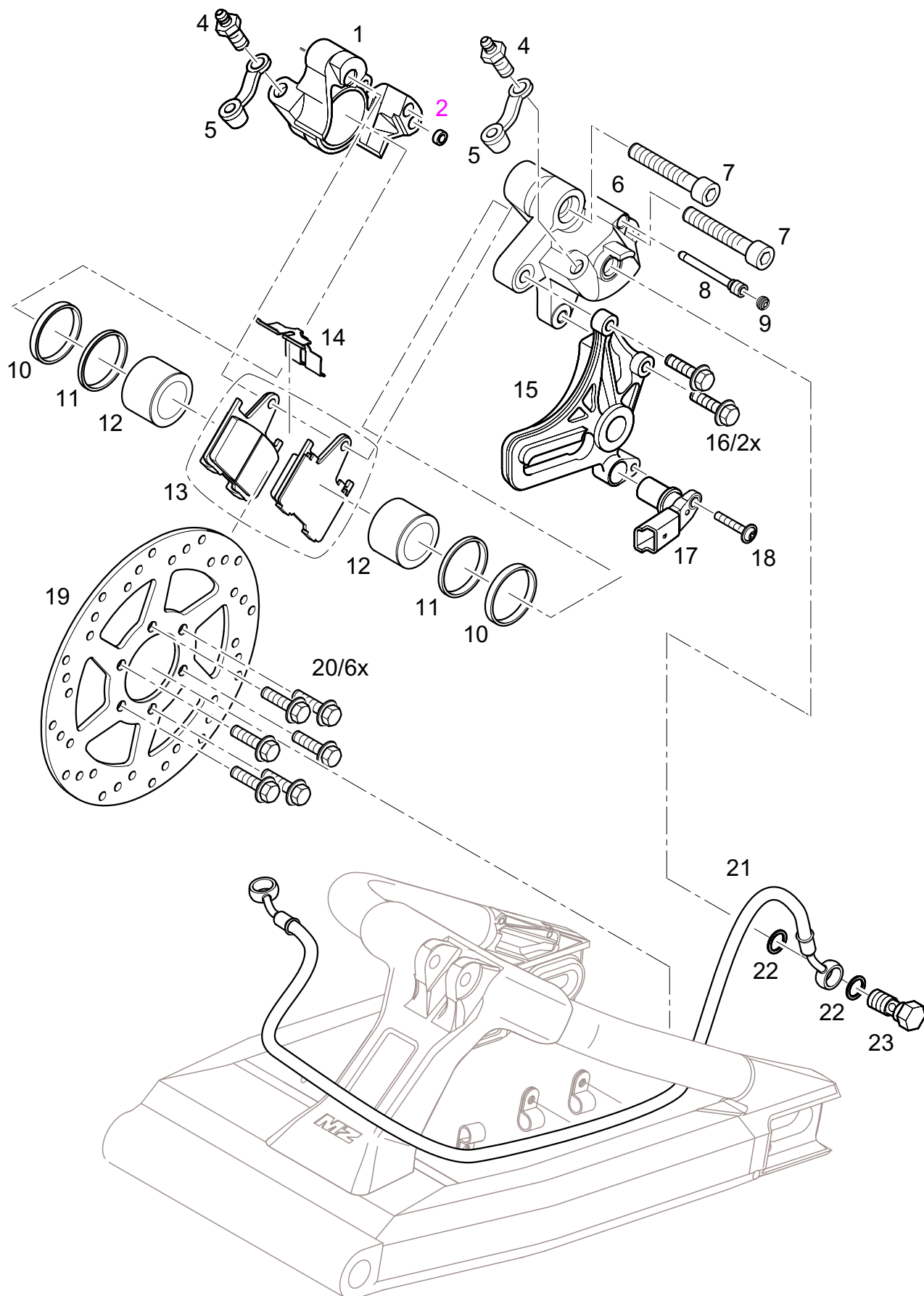


NR NO.	TEIL-NR. PART NO.	BEZEICHNUNG	DESCRIPTION	A	B	C
<b>F10 BREMSE VORN RECHTS F10 FRONT BRAKE RIGHT</b>						
1	4024018000	Bremsschlauch vorn, kurz (553 mm)	front brake line, short	1		
4	9013154000	Hohlschraube chrom.		2		
6	9013199000	Dichtring chrom.		5		
9	9017736000	DIN 6921-M10x1,25x35-mk2x4-10.9		4		
12	9024023000	Haltebolzen, Bremsklötze	fastening bolt	2		
23	9024022000	Spreizfeder, Bremsklotz vorn		2		
24	9024020000	Bremsklotzsatz vorn		4		
7/8	9024024000	Entlüftungsschraube		2		
13/21	9017556000	Bremssattel rechts		1		
14- 19	9024021000	Dichtungssatz, Bremsattel vorn		1		



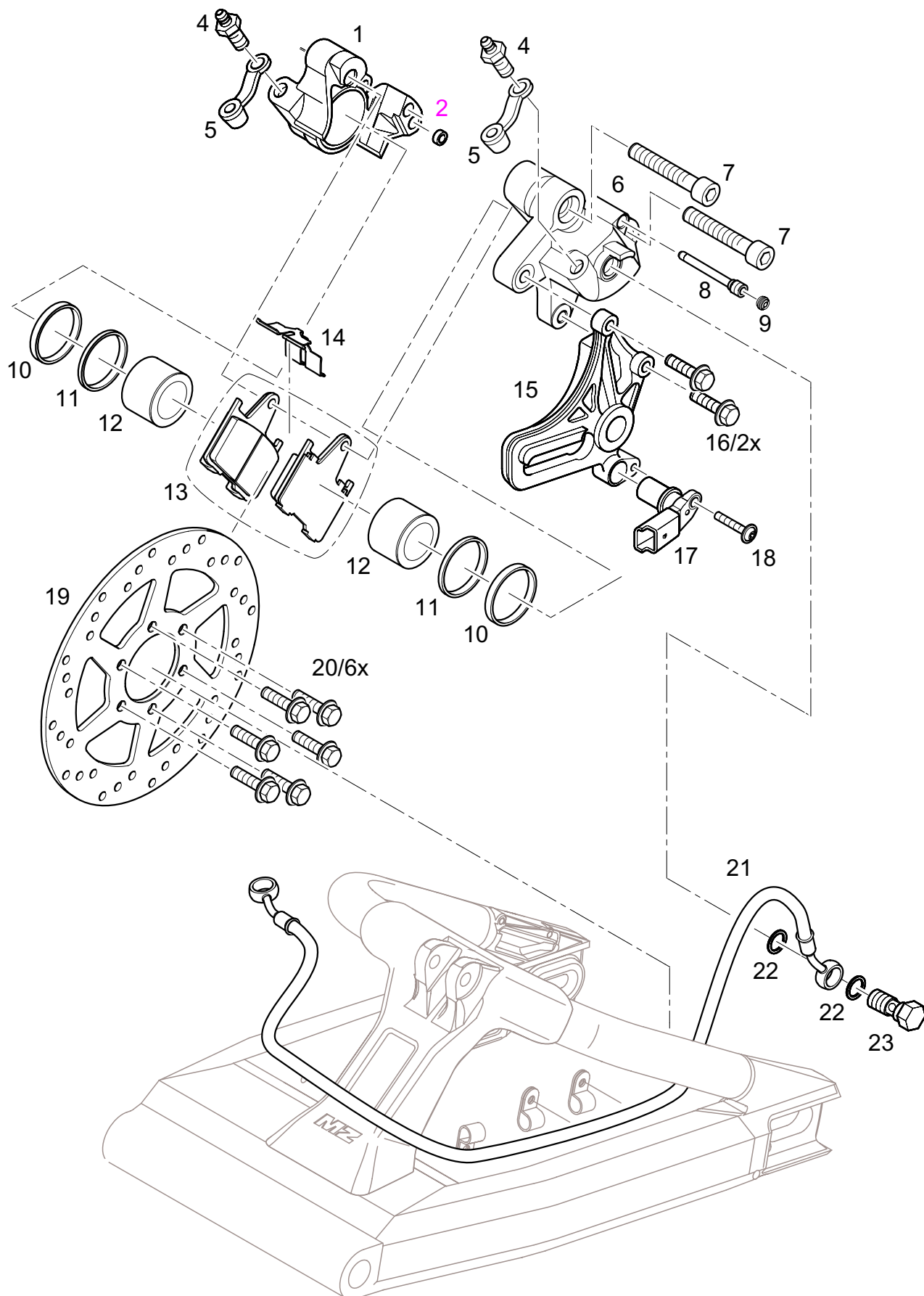


NR NO.	TEIL-NR. PART NO.	BEZEICHNUNG	DESCRIPTION	A	B	C
		<b>F11 VORDERRAD</b>	<b>F11 FRONT WHEEL</b>			
1	4024005000	Achse, vorn	front axle	1		
2	9017617000	Wellendichtring DIN 3760- NB-WDR AS 30x52x7	oil seal DIN 3760-NB-WDR AS 30x52x7	2		
3	9017766000	ISO 7380-M8x20-10.9 Torx, Flachkopfschraube	ISO 7380-M8x20-10.9 Torx, pan head screw	12		
4	9017542000	Bremsscheibe d=320	brake disc, 320 mm diam.	2		
5	9017620000	Kugellager DIN 625- 6205.2RS	ball bearing DIN 625- 6205.2RS	2		
6	4024003005	Vorderrad 3,5"x17" mit Lager	front wheel 3.5"x17" with bearing	1		
7+8	9013024000	Ventil TR412 mit Kappe	valve TR412 with valve cap	1		
9	9013167000	Auswuchtgewicht 715-2	balance weight	1		
10	9017893000	Reifen 120/70 ZR 17 (58W) TL Sportec M-1 B	tyre 120/70 ZR 17 (58W) TL Fa. Sportec M-1 B	1		Metzeler
	4024008005	Abstandshalter komplett vorn besteht aus:	spacer complete, front consists of:	1		
11	4024012610	Abstandshalter	spacer	1		
12	4024013000	Abstandshülse	distance sleeve	1		
13	9017542000	Bremsscheibe d=320	brake disc, 320 mm diam.	2		
14	4024006610	Achshülse	threaded bush, front axle	1		

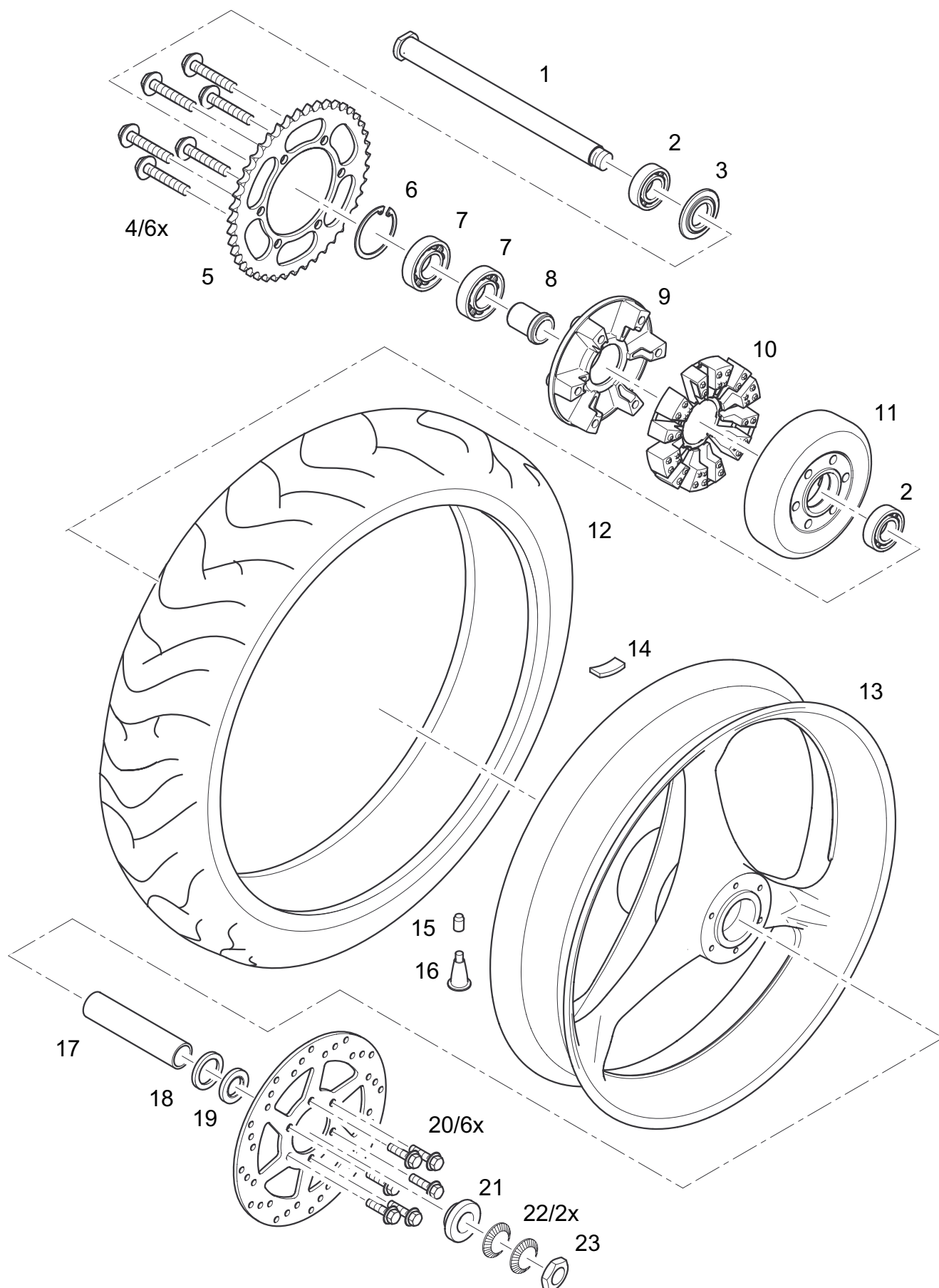


NR NO.	TEIL-NR. PART NO.	BEZEICHNUNG	DESCRIPTION	A	B	C
		<b>F12 BREMSBETÄTIGUNG HINTEN</b>	<b>F12 FOOT BRAKE OPERATION</b>			
	9017553000	Bremszylindereinheit	rear master cylinder, comp	1		
1	9017639000	Linsenflanschkopfschraube M6x20-10.9-Dt	flange button head screw M6x20-10.9-Dt	1		
2	9017923000	DIN 125-6,4-140 HV-A4R Scheibe	DIN 125-6,4-140 HV-A4R washer	1		
3	9430098000	DIN 985-M6-8-A4R Sechskantmutter	DIN 985-M6-8-A4R hex.nut	1		
4	4025078595	Lasche	shackle	1		
5	9024044000	Vorratsbehälter, besteht aus:	reservoir tank comp.	1		
	9024045000	Deckel für Vorratsbehälter	cap reservoir	1		
		Stützplatte Hermetikbalg	plate diaphragm	1		
		Hermetikbalg	diaphragm	1		
		Vorratsbehälter	reservoir tank comp.	1		
6	9024047000	Schelle	clamp, hose			
7	9024046000	Ausgleichsschlauch	hose	1		
8	9017819000	Lochbandschlaufe		1		
9	9017732000	Bremslichtschalter mit Kabel	brake switch with cable	1		
10	9013199000	Dichtring chrom.	sealing ring chrom.	2		
11	4025079000	Bremsschlauch, hinten	brake line, rear			
12	9024048000	Sprengring	circlip	1		
13	9024049000	O-Ring	O-ring	1		
14	9024043000	Verbindung	connector	1		
15	9024050000	Feder	spring	1		
16		Dichtung, primär	cup, primary	1*		
		Dichtung, sekundär	cup, sekundary	1*		
17	9024051000	Kolben	piston	1		
18	9024041000	Druckstange	push rod comp	1		
19		Dichtkappe, kompl.	boot comp	1*		
20	9024052000	Sprengring	circlip	1		
21	9024053000	Mutter M8	nut, M8	2		
22	9024042000	Aufnahme unten	yoke	1		
23	9017641000	ISO 2341-ÖB-8x20-St-Dt Bolzen	ISO 2341-ÖB-8x20-St-Dt parallel pin	1		
24	9017642000	ISO 1234-2x16-St-Dt Splint	ISO 1234-2x16-St-Dt cotter pin	1		
25	9017628000	ISO 8738-8-160 NV-A2 Scheibe	ISO 8738-8-160 NV-A2 washer	1		
26	4025091000	Lasche	shackle	1		
27	9017843000	ISO 7047-M4x8-4.8-Z-Dt-mk Linsensenkschraube	ISO 7047-M4x8-4.8-Z-Dt-mk button head screw	1		
28	3021208000	Zugfeder, äußere	tension spring	1		
29	4025050610	Fußbremshebel	foot brake lever	1		
	9024040000	Dichtungssatz HBZ hinten	gasket set rear master cylinder	1		

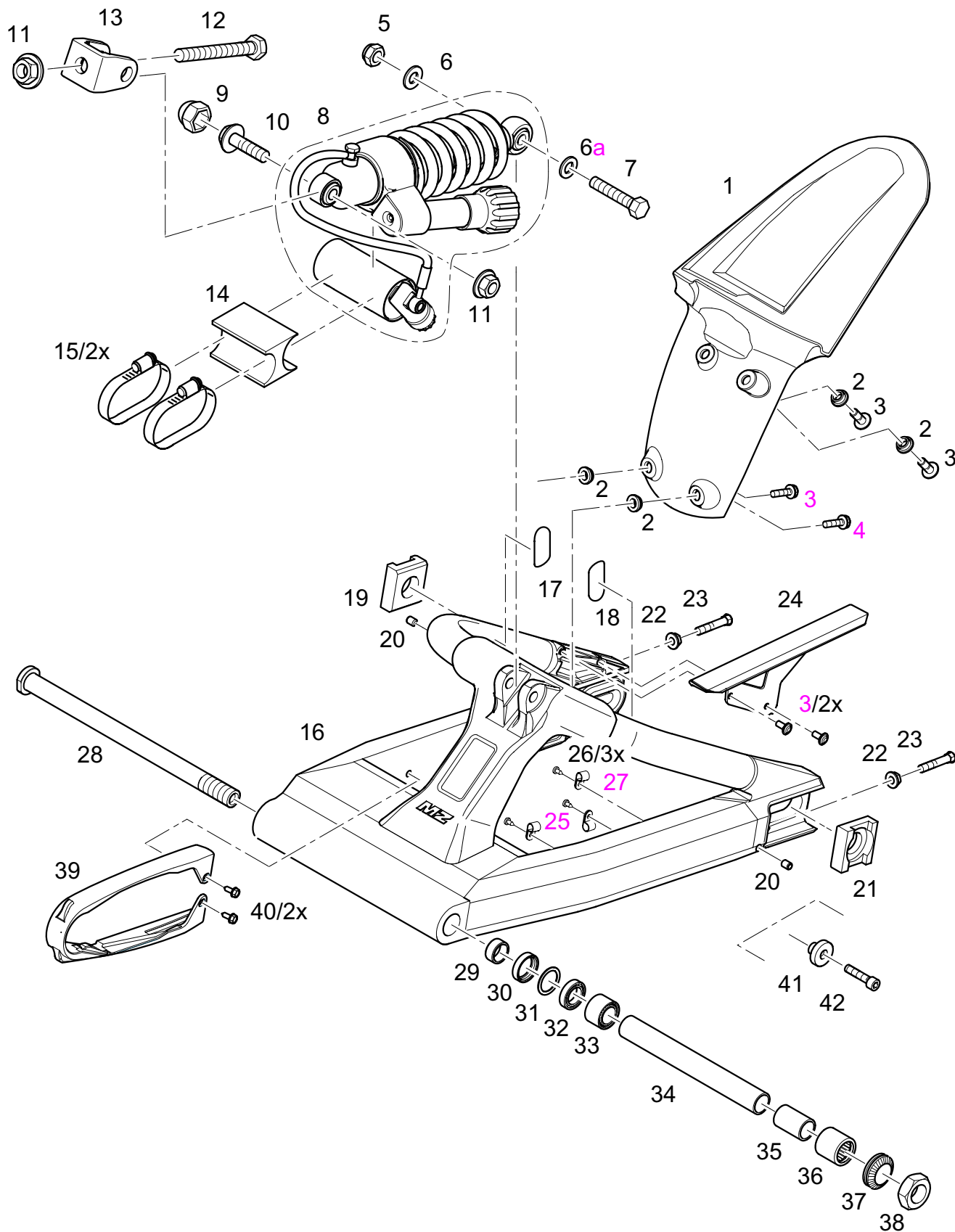
\* Bestandteil Dichtungssatz    \*integrated part of gasket  
set



NR NO.	TEIL-NR. PART NO.	BEZEICHNUNG	DESCRIPTION	A	B	C
		<b>F13 BREMSE HINTEN</b>	<b>F13 REAR BRAKE</b>			
1,6	9017551000	Bremssattel	brake caliper assy.	1		
2		Dichtring	sealing ring	1*		
3		nicht belegt	not applicable			
4,5	9024032000	Entlüftungsschraube	bleeder screw	2		
7		Zylinderschraube	allen screw			
8	9024031000	Haltebolzen für Bremsklötze	fastening bolt	1		
9	9024036000	Verschlußschraube	cover screw	1		
10		Dichtring		2*		
11		Staubschutzkappe	seal dust	2*		
12	9024037000	Bremskolben	piston			
13	9024030000	Bremsklotzsatz hinten	brake pad set, rear	2		
14	9024033000	Spreizfeder	clamping spring	1		
	9024034000	Rücksteller	returner	2		
15	4025026615	Bremssatteladapter, bearb.	adapter plate	1		
16	9017700000	DIN 6921-M8x25-10.9 Schraube	DIN 6921-M8x25-10.9 screw	2		
17	9017279000	Radsensor	rear wheel sensor	1		
18	9013142000	DIN 912-M6x10-8.8-ps sw Zylinderschraube	DIN 912-M6x10-8.8-ps sw allen screw	1		
19	9017543000	Bremsscheibe d=243	brake disk 243 diam.	1		
20	9017697000	DIN 6921-M8x20-10.9 Schraube	DIN 6921-M8x20-10.9 screw	6		
21	4025079000	Bremsschlauch, hinten	brake line rear	1		
22	9013199000	Dichtring chrom.	sealing ring	2		
23	9013154000	Hohlschraube chrom.	hollow screw B 19002	1		
	9017818000	Kabeldriller	cable holder	2		
	9017819000	Lochbandschlaufe	strip holder	1		
	9024035000	Dichtungssatz Bremssattel hinten	gasket set, rear brake caliper	1	Teile/Parts 2,10,12	
		* Bestandteil Dichtungssatz	* integrated part of gasket set			

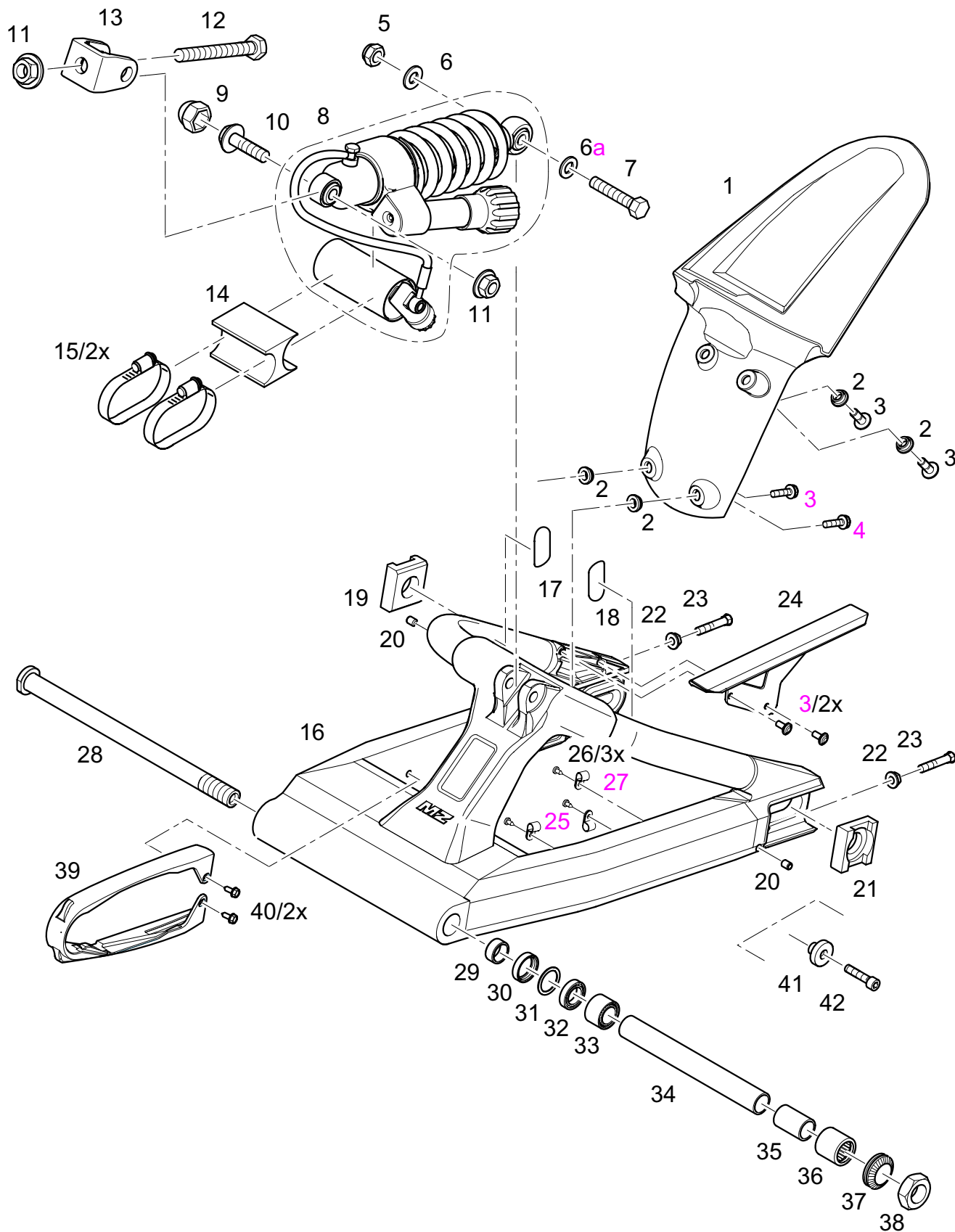


NR NO.	TEIL-NR. PART NO.	BEZEICHNUNG	DESCRIPTION	A	B	C
		<b>F14 HINTERRAD</b>	<b>F14 REAR WHEEL</b>			
1	4025095000	Achse hinten	axle, rear	1		
2	9017620000	DIN 625-6205.2RS Radialrillenlager	DIN 625-6205.2RS ball bearing	2		
3	4025015000	Hülse, rechts	sleeve, right	1		
4	9017699000	DIN 6921-M10x45-10.9 Schraube	DIN 6921-M10x45-10.9 screw	6		
5	9017554000	Kettenblatt 43 Z	chain wheel, 43 teeth	1		
6	9017623000	DIN 472-62x2-A3D Sprengring	DIN 472-62x2-A3D retaining washer	1		
7	9017618000	DIN 625-6206.2RS Radialrillenlager	DIN 625-6206.2RS ball bearing	2		
8	4025016000	Reduzierhülse	reducing sleeve	1		
9	4025029000	Mitnehmer, Kettenblatt kompl.	dog complete, chain wheel	1		
10	4025054000	Mitnehmergummi	driver rubber	6		
11	4025031000	Mitnehmer, Nabe kompl.	dog complete, hub	1		
12	9017894000	Reifen 180/55 ZR 17 (73W) TL Sportec M-1 B	tyre 180/55 ZR 17 (73W) TL Fa. Metzeler Sportec M-1 B	1		
13	4025003005	Hinterrad 5,5"x17" mit Lager	rear wheel 5,5"x17" with bearing	1		
14	9013167000	Auswuchtgewicht 715-2	balance weight 715-2	1		
15+16	9013024000	Ventil TR412 mit Kappe	valve TR412 with valve cap	1		
17	4025024000	Abstandhalter kompl. hinten	spacer	1	Teil/part 17+18	
19	9017622000	Wellendichtring DIN 3760- NB-WDR AS 35x52x7	oil seal DIN 3760-NB-WDR AS 35x52x7	1		
20	9017621000	DIN 6921-M10x35-12.9 Schraube	DIN 6921-M10x35-12.9 screw	6		
21	4025017610	Hülse, links	sleeve, left	1		
22	9017882000	Sicherungsscheibe M24x39- A4LNord-Lock	lock washer M24x39-A4L Nord-Lock	1		
23	4025019000	Mutter, Achse hinten	nut, rear axle	1		
	9017546000	Kette 530 (5/8-3/8) OR 108 Glieder endlos	chain, 530 (5/8-3/8) OR 108 Gl. Endless	1		





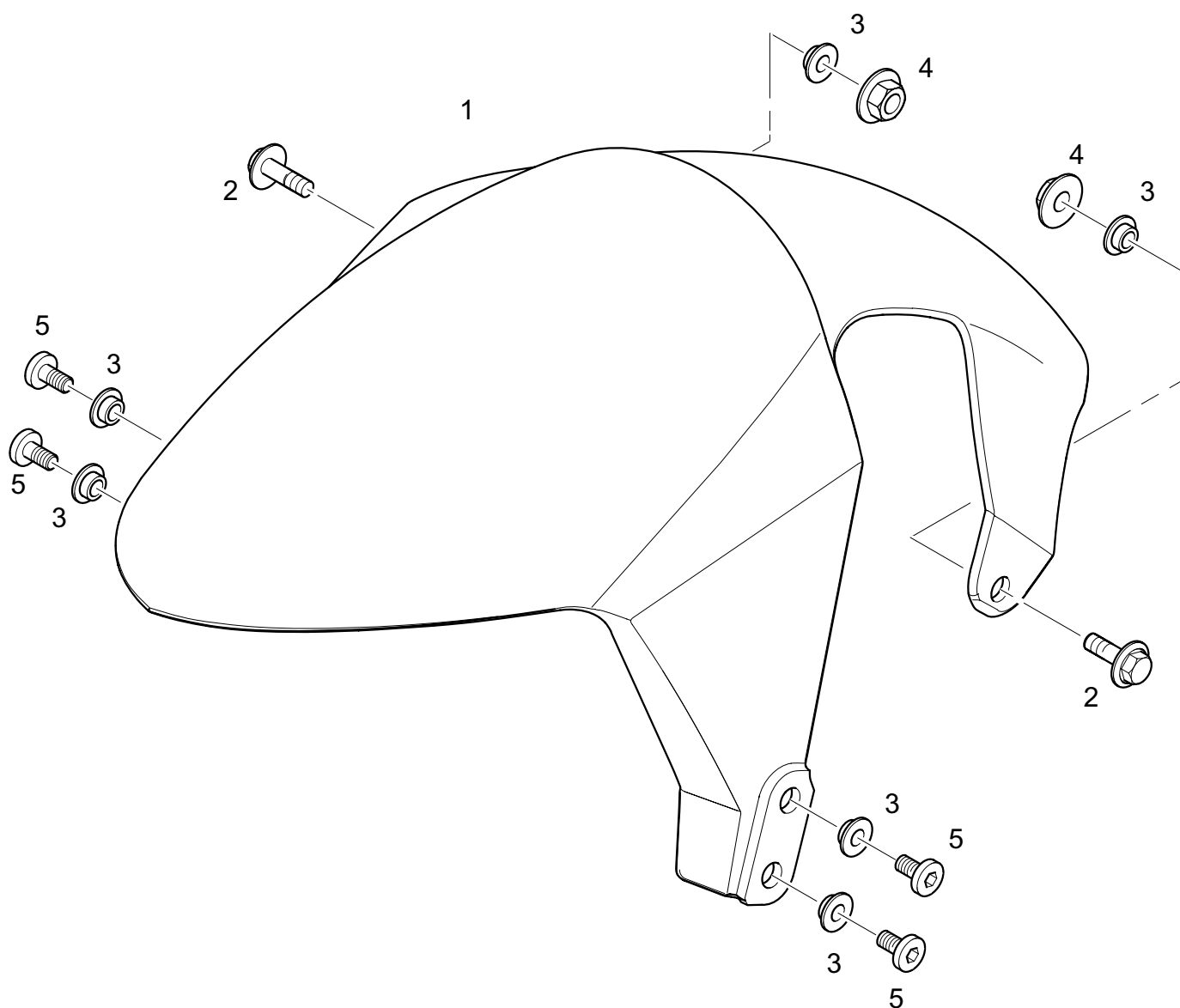
NR NO.	TEIL-NR. PART NO.	BEZEICHNUNG	DESCRIPTION	A	B	C
		<b>F15 HINTERRAD- FEDERUNG</b>	<b>F15 REAR SUSPENSION</b>			
1	4030004000	Hinterradkotflügel	rear mudguard	1		
2	4129010000	Bundbuchse 3,8 mm	flange bush 3,8 mm	2		
3	9017594000	Linsen- Flanschkopfschraube M6x12-10.9-V2A-Ds sw	M6x12-10.9-V2A-Ds sw, flange button head screw	6		
5	9017922000	ISO 8673-M10x1,25-8-Dt, Sechskant-Mutter	ISO 8673-M10x1,25-8-Dt, hex. Nut	1		
6	9017747000	ISO 7090-10-200HV-A2, Scheibe	ISO 7090-10-200HV-A2, washer	1		
6a	9017600000	ISO 7090-12-200HV-A2, Scheibe	ISO 7090-12-200HV-A2, washer	1		
7	4026035590	Federbeinbolzen	screw	1		
8	9017557000	Federbein	suspension unit	1		
9	9017879000	Mutterkappe SW 16	nut cover 16 mm	1		
10	9017921000	EN 1662-M12x60-10.9- mk15x2-Dt, Sechskant- Schraube	EN 1662-M12x60-10.9- mk15x2-Dt, hex. Screw	1		
11	9017919000	EN 1661-M12-10-Dt, Sechskant-Mutter	EN 1661-M12-10-Dt, hex. Nut	1		
11	9017919000	EN 1661-M12-10-Dt, Mutter	EN 1661-M12-10-Dt, nut	1		
12	9017920000	ISO 4014-M12x70-8.8- mk15x2-Dt, Sechskant- Schraube	ISO 4014-M12x70-8.8- mk15x2-Dt hex. Screw	1		
13	4021038000	Federbeingabel	fork, suspension unit	1		
14	4026055000	Distanzstück	spacer, suspension unit	1		
15	9017673000	Torro 50-70/9-C7W4, Gewindeschelle	Torro 50-70/9-C7W4, clamp	2		
16	4026002615	Schwinge mit Lager	swing fork assy.	1		
17	4026061000	Zellgummistück re.	rubber protector right	1		
18	4026060000	Zellgummistück li.	rubber protector left	1		
19	4026044610	Kettenspanner rechts, bearb.	chain adjuster r.h.	1		
20	9017812000	DIN 913-M8x12-V4A, Gewindestift	DIN 913-M8x12-V4A, set screw	2		
21	4026045610	Kettenspanner links,bearb.	chain adjuster l.h.	1		
22	9017596000	EN 1661-M8-8-Dt, Sechskant-Mutter	EN 1661-M8-8-Dt, hex. Nut	2		
23	9017595000	DIN 561-M8x50-8.8-Dt, Schraube	DIN 561-M8x50-8.8-Dt, screw	2		
24	4026048000	Kettenschutz	chain protector	1		
25	9017710000	Schelle CAC 137-BLK	clamp CAC 137-BLK	2		
26	9017593000	DIN 6928-St4,8x13 Sechskant-Blech-Schraube.	DIN 6928-St4,8x13 hex. Tapping screw	3		
27	9017671000	Schelle CAC 135-BLK	clamp CAC 135-BLK	1		
28	4026054000	Schwinglagerbolzen	swing bearing bolt	1		
29	4026037590	Distanzhülse	spacer	1		
30	9017590000	Wellendichtring B1FUDSL 25x32x7	oil seal B1FUDSL 25x32x7	1		



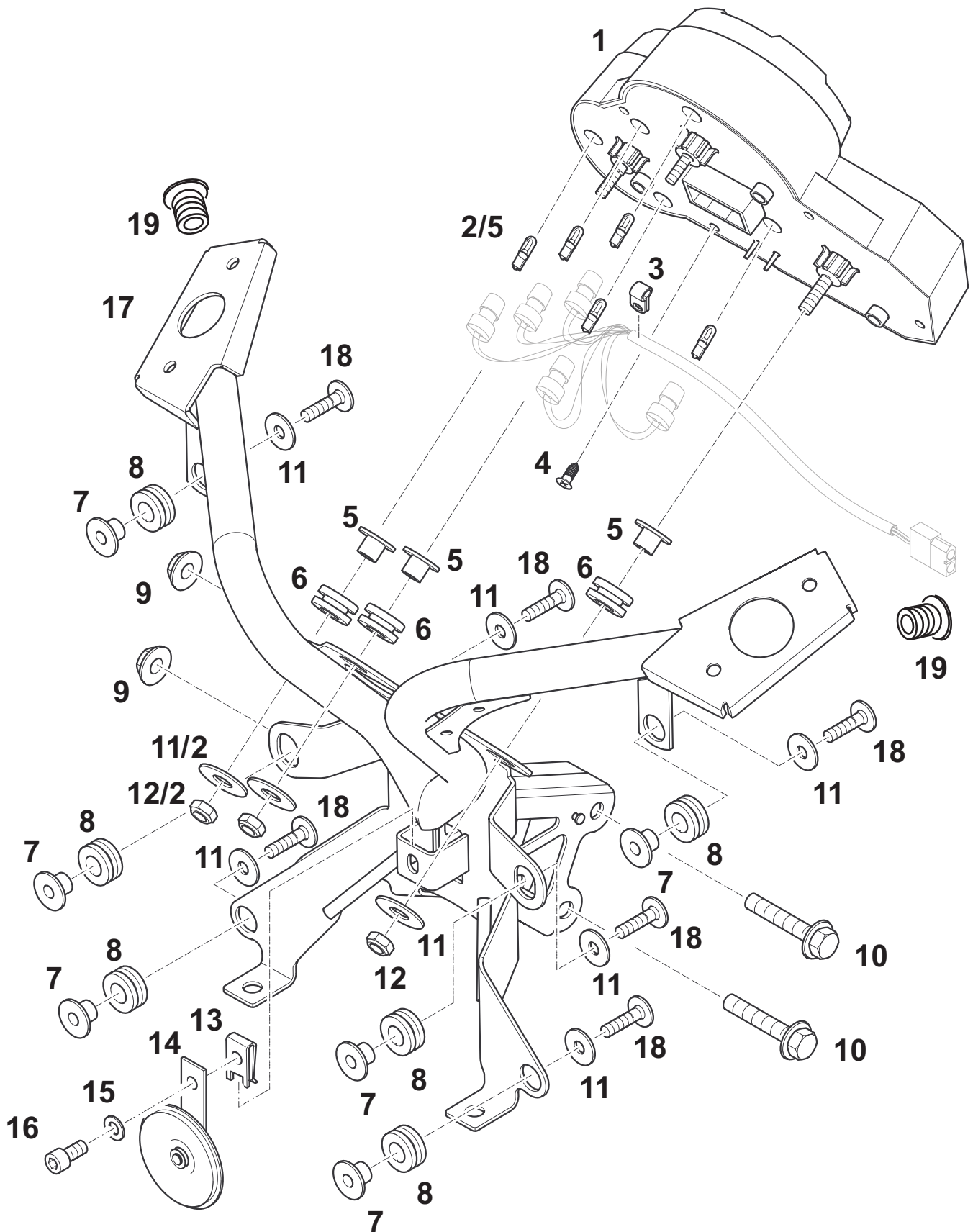
NR NO.	TEIL-NR. PART NO.	BEZEICHNUNG	DESCRIPTION	A	B	C
		<b>F15 HINTERRAD- FEDERUNG</b>	<b>F15 REAR SUSPENSION</b>			
31	9017591000	Seeger V-Ring JV 32	Seeger V- ring JV 32	1		
32	9017587000	Rillenkugellager 61804-C5, DIN 625	ball bearing 61804-C5, DIN 625	1		
33	9017589000	Nadellager NKI 20/20, ISO 1206	needle bearing NKI 20/20, ISO 1206	1		
34	4026036590	Distanzrohr	distance tube	1		
35	9017592000	Innenring IR 20x25x38,5	needle bearing inner ring IR 20x25x38,5	1		
36	9017588000	Nadelhülse HK 2530.2RS, DIN 618	needle bushHK 2530.2RS, DIN 618	1		
37	9017881000	Sicherungsscheibe M20x30,7-A4L, Nord-Lock	lock washer M20x30,7-A4L, Nord-Lock	1		
38	9017880000	ISO 8675-M20x1,5-05-A4L, Sechskant-Mutter	ISO 8675-M20x1,5-05-A4L, hex. nut	1		
39	4026047000	Kettengleiter	swing arm protector	1		
40	9017687000	Linsen- Flanschkopfschraube M6x20-10.9-Dt+Ds sw	M6x20-10.9-Dt+Ds sw flange button head screw	2		



NR NO.	TEIL-NR. PART NO.	BEZEICHNUNG	DESCRIPTION	A	B	C
		<b>F16 SITZE, SEITENVERKLEIDUNG</b>	<b>F16 SEATS, COVERING</b>			
1	4031003000	Soziussitz	rear seat	1		
2	4031002000	Fahrersitz	driver seat	1		
3	9016144000	Auflageelement Drm. 19	rubber support 19 diam.	8		
7	4032004195	Seitenverkleidung rechts schwarz	side panel, right black	1		
7	4032004C55	Seitenverkleidung rechts silbern	side panel, right silver	1		
8	9017686000	Linsen-Flanschkopf- schraube M5x20-10.9	flange button head screw M5x20-10.9	2		
9	3427038000	Distanzhülse 10x1,5x9	spacer 10x1,5x9	4		
10	9014383000	Nylonscheibe 5,3	washer, nylon 5.3	2		
11	9013029000	Gummibuchse 9 Nr. 2268	rubber bush 9	4		
12	9016145000	Auflageelement Drm. 19	rubber support 19 diam.	2		
13	9013260000	Blechmutter M6-A4K BM	plate nut M6-A4R BM	4		
14	4031019195	Heckmittelteil, schwarz	rear connecting cover, black	1		
14	4031019C55	Heckmittelteil lackiert,silbern	rear connecting cover, silver	1		
15	4033004195	Seitenverkleidung links, schwarz	side panel, left, black	1	1	
15	4033004C55	Seitenverkleidung links, schwarz	side panel, left, black	1	1	
15	4033019195	Seitenverkleidung links, schwarz	side panel, left, black			USA
15	4033019C55	Seitenverkleidung links, silbern	side panel, left, silver			USA
16	9017514000	Blechmutter M5-A4R BM	plate nut M5-A4R BM	1		
17	9017688000	Linsen- Flanschkopfschraube M5x10-10.9	flange button head screw M5x10-10.9	1		
18	9017687000	Linsen-Flanschkopf- schraube M6x20-10.9	flange button head screw M6x20-10.9	4		
19	4033002000	Wärmeschutzfolie	heat protect foil	1	1	
20	3934025005	Zellgummistreifen 30x5x125	foam rubber strip 30x5x125		2	
21	9017531000	Schraub-Blindniet	blind rivet	6	6	

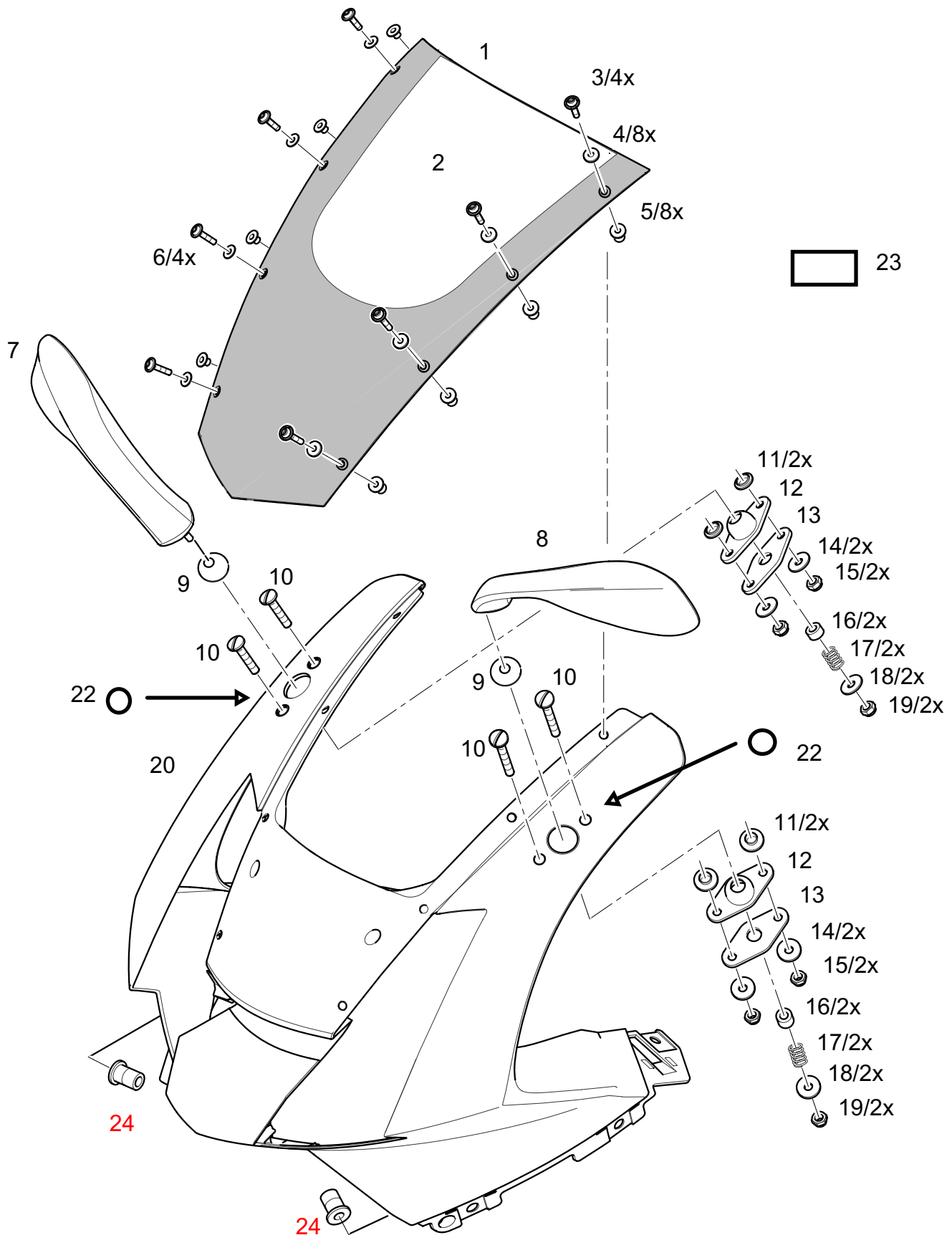


NR NO.	TEIL-NR. PART NO.	BEZEICHNUNG	DESCRIPTION	A	B	C
		<b>F17 KOTFLÜGEL VORN</b>	<b>F17 FRONT MUGUARD</b>			
1	4029004195	Vorderradkotflügel, schwarz	front mudguard, black	1		
1	4029004C55	Vorderradkotflügel, silbern	front mudguard,silver	1		
3	4129010565	Bundbuchse 3,8 mm	flange bush 3,8 mm	6		
5	9014378000	L-Flanschkopfschraube M6x16-10.9-V2A	flange button head screw M6x16-10.9-V2A	4		
2	9017765000	Schraube M6x30-V2A	screw M6x30-V2A	2		
4	9017748000	Flanschmutter EN 1664-M6- 8- sw	flange nut EN 1664-M6-8- sw	2		

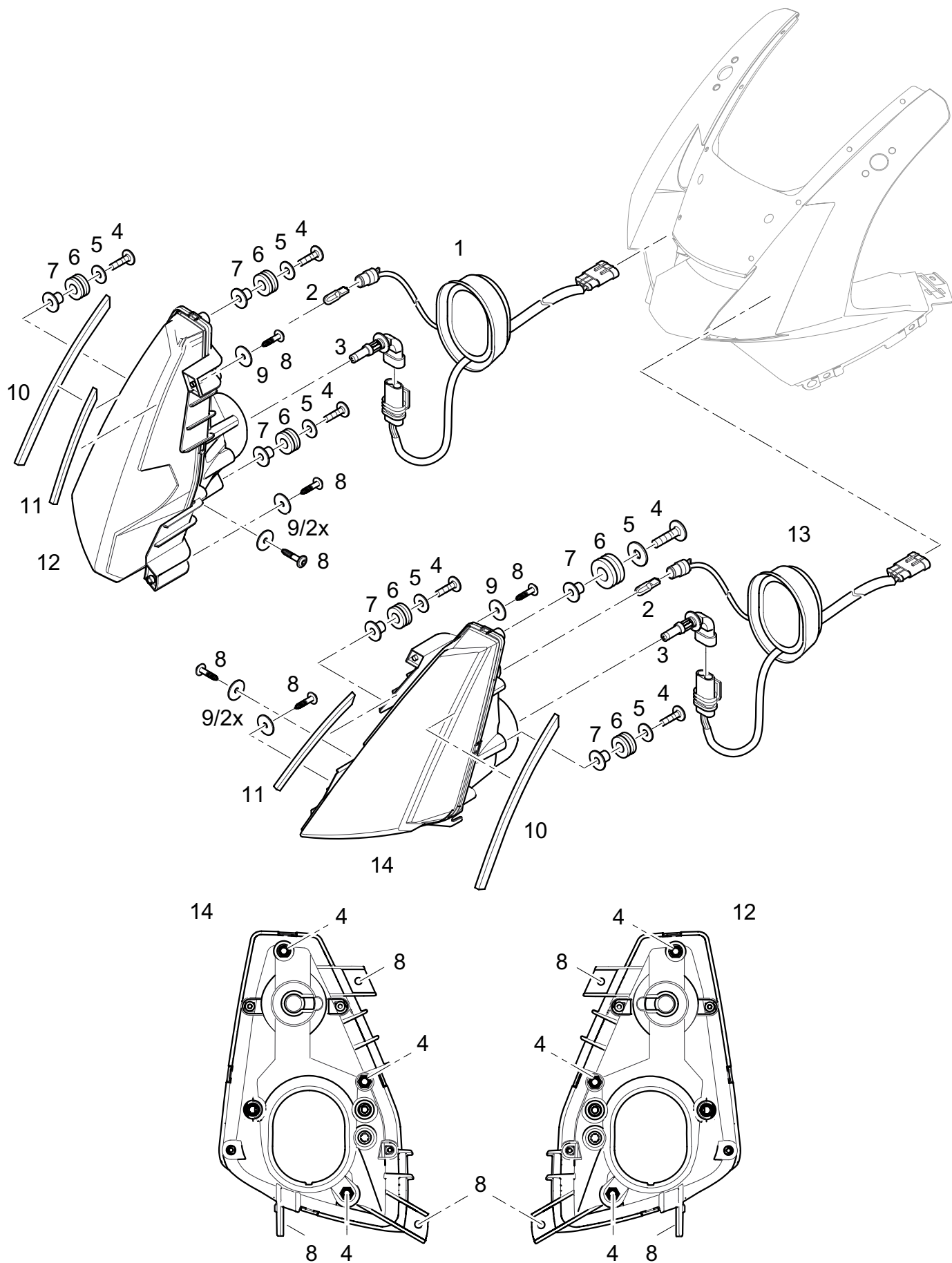




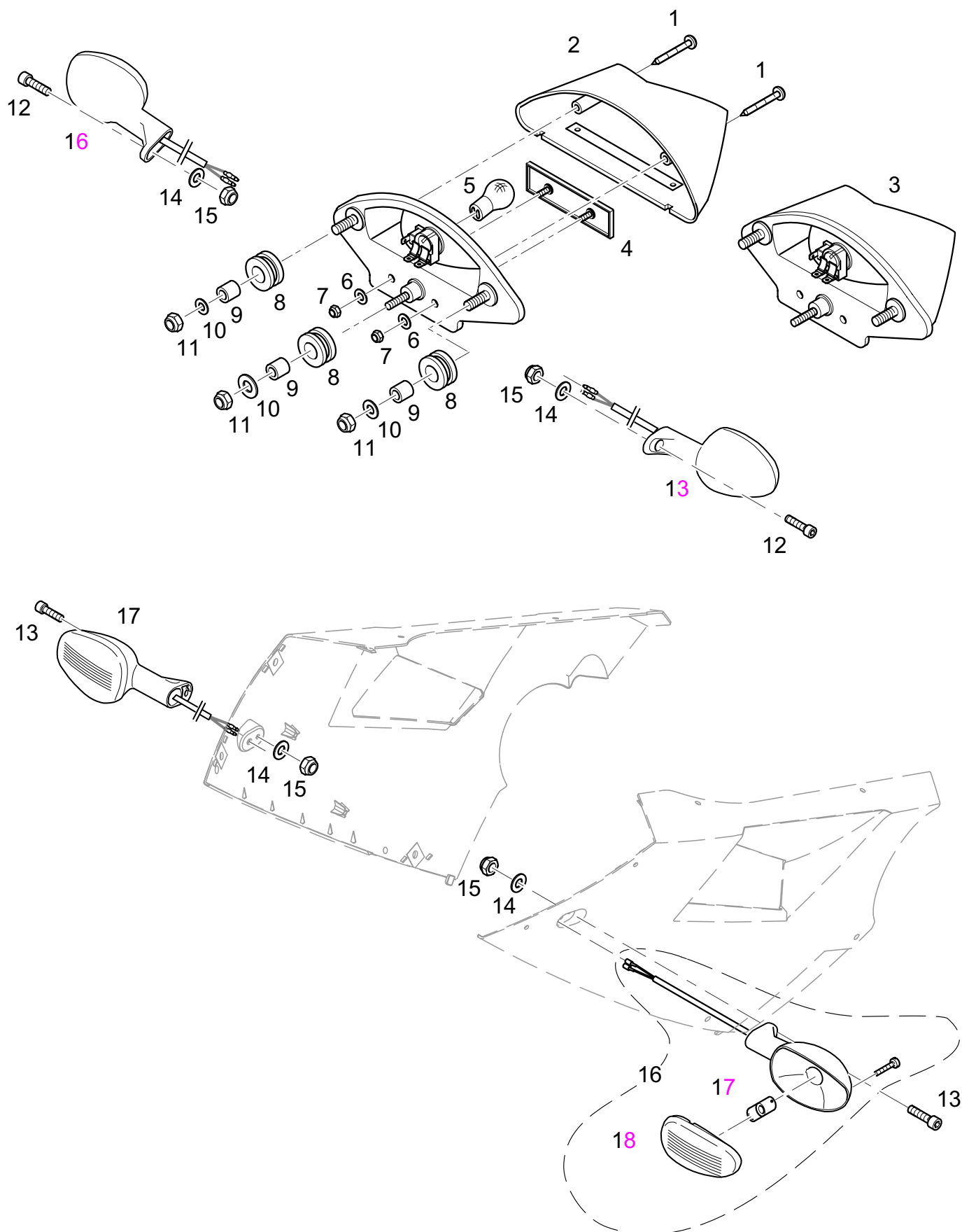
NR NO.	TEIL-NR. PART NO.	BEZEICHNUNG	DESCRIPTION	A	B	C
		<b>F18 FRONTRAHMEN, INSTRUMENT</b>	<b>F18 FAIRUNG HOLDER, INSTRUMENT</b>			
1	9017601000	Instrument	instrument	1	1	1
2	9521012000	Glassockellampe W2,1*9,5 d 12V 1,2W	lamp W2,1*9,5 d 12V 1,2W	5	5	5
3	9017715000	Schelle	clamp	1	1	1
4		Schraube	screw	1	1	1
5	4034026560	Bundbuchse	collar bush	3	3	3
6	9017838000	Gummielement	rubber element	3	3	3
7	4038014000	Bundbuchse	collar bush	6	6	6
8	9013029000	Gummibuchse 9	rubber bush	6	6	6
9	9017728000	EN 1664-M8-8-Deltatone sw Mutter	EN 1664-M8-8 nut	2	3	4
10	9017727000	EN 1662-M8x45-8.8 Schraube	EN 1662-M8x45-8.8- Deltatone sw screw	2	3	4
11	9013305000	DIN 9021-6,4-140HV-ps sw, Scheibe	DIN 9021-6,4-140HV-ps sw, washer	9	9	9
12	9430098000	DIN 985-M6-8-A4R Mutter	DIN 985-M6-8-A4R nut	3	3	3
13	9013260000	Blechmutter M6-A4K	plate nut M6-A4K	1	1	1
14	9017603000	Signalhorn 012512911	horn	1	1	1
15	9013073000	DIN 137-B6-FSt-ps sw Federscheibe	DIN 137-B6-FSt-ps sw spring washer	1	1	1
16	9013360000	DIN 912-M6x12-8.8-ps sw Zylinderschraube	DIN 912-M6x12-8.8-ps sw allen screw	1	1	1
17	4038000505	Frontrahmen	front fairing holder	1	1	1
18	9017687000	Linsenflanschkpfschraube M6x20-10.9	flange button head screw M6x20-10.9-	6	6	6
19	9635334000	Lamellenstopfen 320 GL20	laminae plug 320 GL20	2	2	2



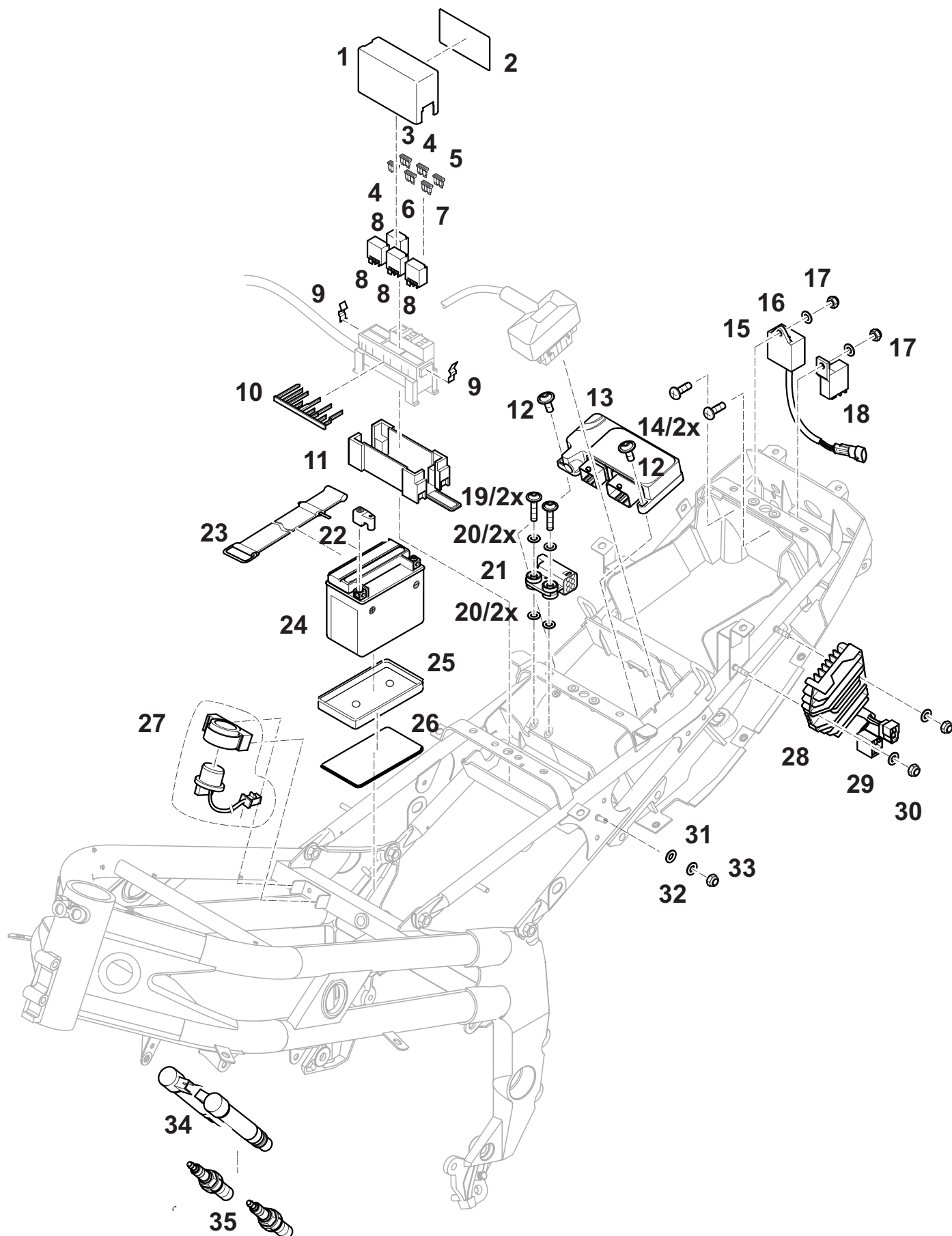
NR NO.	TEIL-NR. PART NO.	BEZEICHNUNG	DESCRIPTION	A	B	C
		<b>F19 FRONTVERKLEIDUNG</b>	<b>F19 FRONT FAIRING</b>			
1	4038035000	Sichtscheibe	windscreen	1		
3	9017886000	Linsen-Flanschkopf- schraube M4x1610.9A2	flange button head screw M4x16-10.9-A2.	4		
4	9013475000	Nylonscheibe 4,3	washer, nylon 4,3	8		
5	9013267000	Gummibundmutter (Wellnut) M4	rubber nut (wellnut)	10		
	4038074000	Filz	felt	4		
6	9017885000	Linsen-Flanschkopf- schraube M4x12-10.9-A2-	flange button head screw M4x12-10.9-A2-sw-chrom.	4		
7	4038077000	Spiegel rechts vst.	mirror, right complete	1		
7	4038079000	Spiegel rechts lackiert	mirror, right painted	1		
8	4038076000	Spiegel links vst.	mirror, left complete	1		
8	4038078000	Spiegel links lackiert	mirror, left painted	1		
9	4038056000	Deckel	cover	2		
10	9017883000	Flachrundschaube m. Schlitz M6x25-	flat round head screw M6x25	4		
11	4132025565	Bundbuchse	collar bush	4		
12	4038053000	Spiegelhalter	holder, mirror	2		
13	4038060000	Blech, Spiegel	panel, mirror	2		
14	9013305000	DIN 9021-6,4-140HV-ps sw Scheibe	DIN 9021-6,4-140HV-ps sw washer	4		
15	9430098000	DIN 985-M6-8-A4R Sechskantmutter	DIN 985-M6-8-A4R hex.nut	4		
16	4038054000	Buchse	bush	2		
17	4038055000	Feder	spring	2		
18	9017538000	ISO 7093-1-6-200HV-A2, Scheibe	ISO 7093-1-6-200HV-A2, washer	2		
19	9017537000	ISO 10511-M6-04, Mutter	ISO 10511-M6-04 nut	2		
20	4038032195	Frontverkleidung schwarz	front fairing ,black	1		
20	4038032C55	Frontverkleidung,silbern	front fairing, silver	1		
22	9017884000	Nylonscheibe 6,4x15,5x1	washer, nylon 6,4x15,5x1	4		
23	4038037000	Klebefolie Reinigung Scheibe	sticker, cleaning hints windscreen	1		
	4038073000	Zellgummistreifen	foam rubber strip	2		
24	9013267000	Gummibundmutter M4	rubber nut M 4	2		



NR NO.	TEIL-NR. PART NO.	BEZEICHNUNG	DESCRIPTION	A	B	C
		<b>F20 SCHEINWERFER</b>	<b>F20 HEADLIGHT</b>			
1	9017719000	Adapterkabel Fernlicht	adapter cable high beam	1	1	1
2	9525647000	Glassockellampe W2,1*9,5 d 12V 5W	lamp W2,1*9,5 d 12V 5W	2	2	2
3	9017718000	Lampe HB 3	lamp HB 3	2	2	2
4	9017687000	Linsen- Flanschkopfschraube M6x20-10.9	flange button head screw M6x20-10.9	6	6	6
5	9013305000	DIN 9021-6,4-140HV Scheibe	DIN 9021-6,4-140HV washer	6	6	6
6	9013029000	Gummibuchse 9	rubber bush	6	6	6
7	4038014000	Bundbuchse	collar bush	6	6	6
8	9017887000	PT KB 50x16-A2 Schraube	PT KB 50x16-A2 screw	6	6	6
9	9013344000	DIN 9021-5,3-140HV Scheibe	DIN 9021-5,3-140HV washer	4	4	4
10/11	9013368000	Zellgummistreifen (Meterware)	soft rubber strip (delivered in meters)	x	x	x
12	9017695000	Scheinwerfer rechts	headlamp right	1	1	1
13	9017720000	Adapterkabel Abblendlicht	adapter cable dimming light	1	1	1
14	9017694000	Scheinwerfer links	headlamp left	1		
14	9017716000	Scheinwerfer links	headlamp left		1	
14	9017717000	Scheinwerfer links	headlamp left			1
	4034031000	Schutzfolie	protecting foil	1		
	4034032000	Schutzfolie	protecting foil	1		
	4034033000	Schutzfolie	protecting foil	1		
	4034034000	Schutzfolie	protecting foil	1		
	4034035000	Schutzfolie	protecting foil	1		

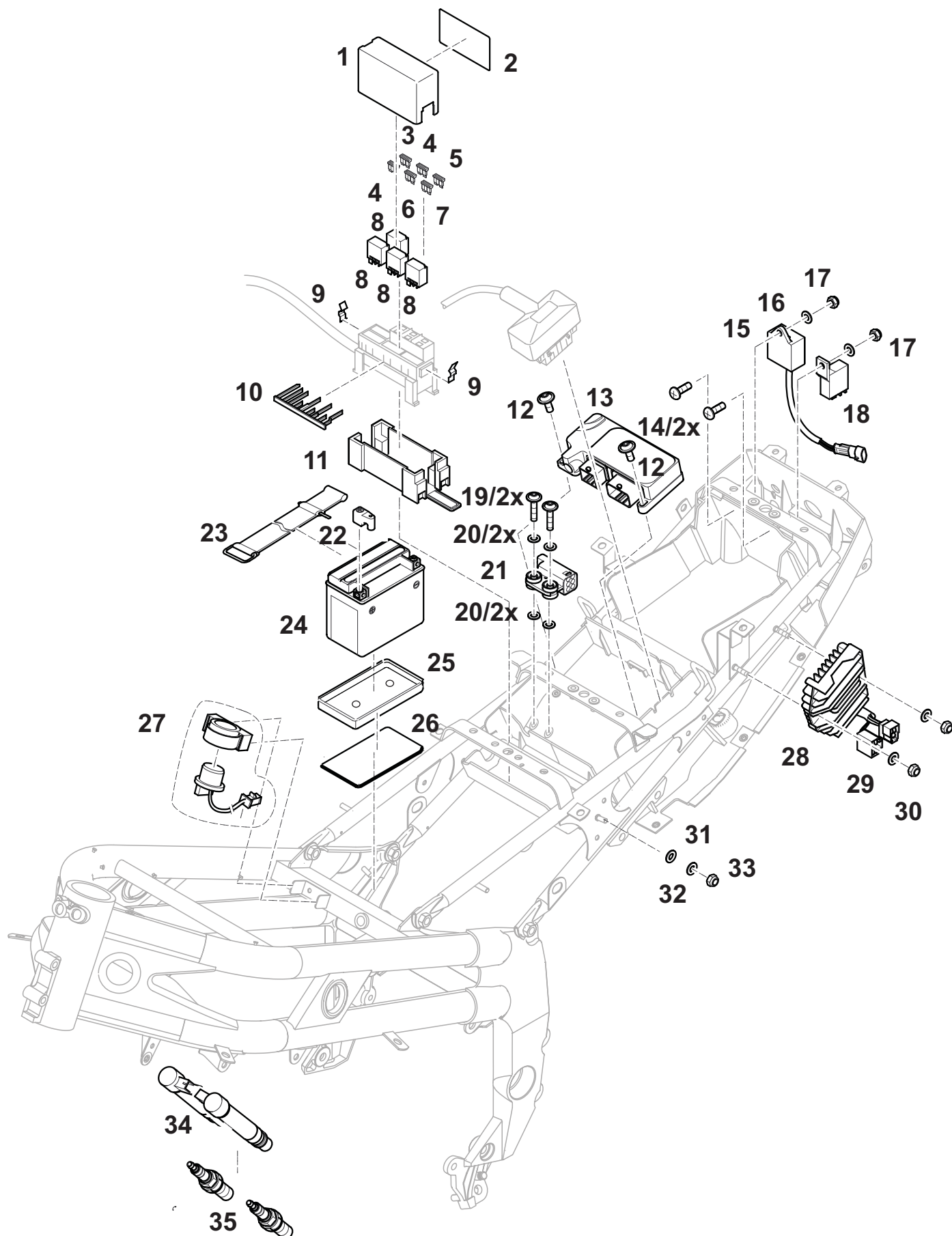


NR NO.	TEIL-NR. PART NO.	BEZEICHNUNG	DESCRIPTION	A	B	C
		<b>F21 RÜCKLICHT, BLINKER</b>	<b>F21 TAILLIGHT, INDICATOR</b>			
1	9017730000	Schneidschraube 3,9x25	screw 3,9x25	2	2	2
2	9017714000	Lichtaustrittsscheibe	lens	1	1	1
3	9017677000	Rücklicht	taillight	1	1	1
4	9017937000	Rückstrahler	cat's eye	1	1	1
5	8050546000	Glühlampe 12V-21/5W-P25-2	lamp 12V-21/5W-P25-2	1	1	1
6	9435785000	Scheibe DIN 125-4,3-140HV-A4K	DIN 125-4,3-140HV-A4K washer	1	1	1
7	9430282000	Sechskantmutter DIN 934-M4-6-A4K	DIN 934-M4-6-A4K hex. Nut	1	1	1
8	9013242000	Kabeltülle Form Nr. 1653	cablе grommet Nr. 1653	3	3	3
9	3427038000	Hülse 10x1,5x9	sleeve 10x1,5x9	3	3	3
10	9013305000	DIN 9021-6,4-140HV Scheibe	DIN 9021-6,4-140HV washer	3	3	3
11	9430098655	DIN 985 -M6-8-A4R Sechskantmutter	DIN 985 -M6-8-A4R hex. Nut	3	3	3
12	9013212000	DIN 912-M6x20-8.8-ps sw Zylinderschraube	DIN 912-M6x20-8.8-ps sw allen screw	4	4	4
13	9016301000	Blinker VR und HL	indicator front right, rear left	2	2	2
14	9436013000	DIN 125-6,4-140HV-ps sw Scheibe	DIN 125-6,4-140HV-ps sw washer	4	4	4
15	9430098000	DIN 985 -M6-8-A4K Sechskantmutter	DIN 985 -M6-8-A4K hex. Nut	4	4	4
16	9016300000	Blinker VL und HR	indicator front left, rear right	2	2	2
17	8050581000	Glühlampe DIN 72601-R 19/10-12V/10W	lamp DIN 72601-R 19/10-12V/10W	4	4	4

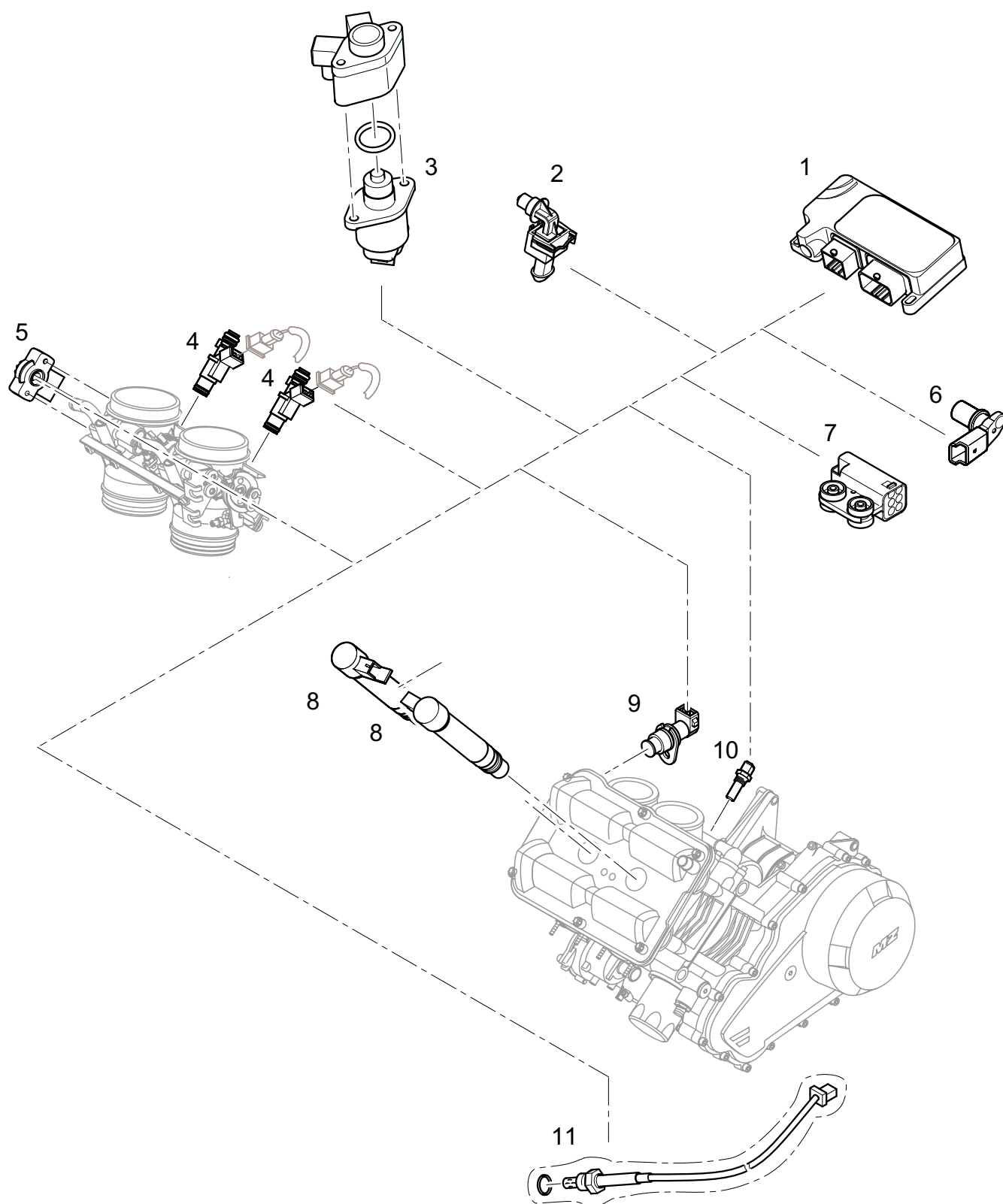




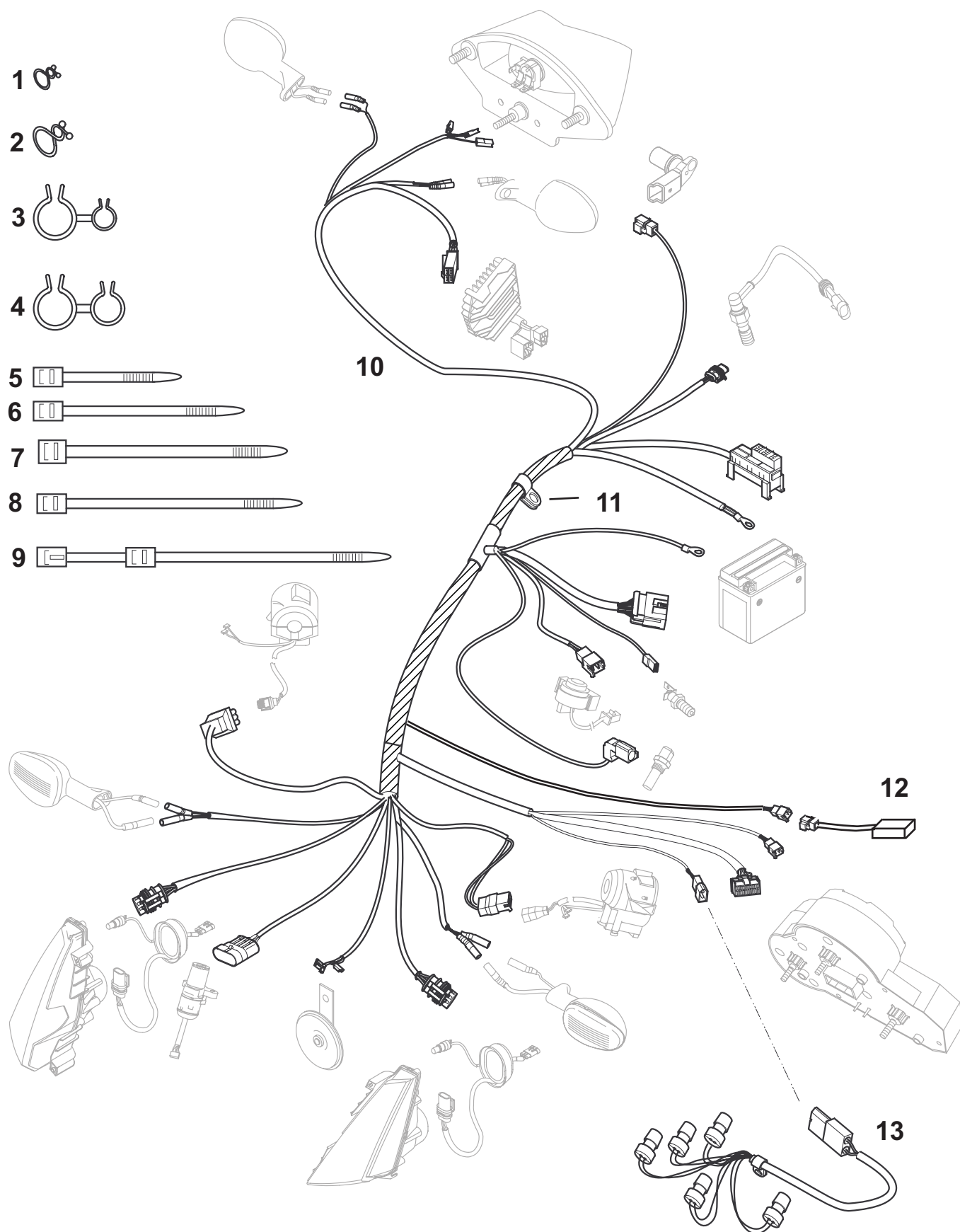
NR NO.	TEIL-NR. PART NO.	BEZEICHNUNG	DESCRIPTION	A	B	C
		<b>F22 INNERE ELEKTRIK</b>	<b>F22 INNER ELECTRIC DEVICES</b>			
1	9017900000	Deckel, Sicherungsdose	cover fusebox	1	1	1
2	4034018000	Aufkleber, Sicherungen	sticker, fuses	1	1	1
3	9017606000	Schmelzeinsatz FK1 32V/5A	fuse FK1 32V/5A	1	1	1
4	9017608000	Schmelzeinsatz FK1 32V/15A	fuse FK1 32V/15A	2	2	2
5	9017607000	Schmelzeinsatz FK1 32V/7,5A	fuse FK1 32V/7,5A	1	1	1
6	9017609000	Schmelzeinsatz FK1 32V/20A	fuse FK1 32V/20A	1	1	1
7	9017610000	Schmelzeinsatz FK1 32V/30A	fuse FK1 32V/30A	1	1	1
8	9017725000	Relais V23145-A0101-A403	relay V23145-A0101-A403	4	4	4
9	9017901000	Verriegelung	spring holder	2	2	2
10	9017903000	Kontaktsicherung	fuse stopper	1	1	1
11	9017902000	Grundplatte 12084910	basis plate	1	1	1
12	9017712000	Schraube Ejot PT KB 50x25	screw Ejot PT KB 50x25	2	2	2
13	9017199000	ECU- siehe auch Motormanagement	ECU- see engine management	1	1	1
14	9014105000	Linsenflanschkopfschraube M5x12-10.9-ps sw	flange button head screw M5x12-10.9-ps sw	4	4	4
15	9017823000	Spannungsteiler	voltage divider	1	1	1
16	9014113000	DIN 125-5,3-140HV-ps sw Scheibe	DIN 125-5,3-140HV-ps sw washer	4	4	4
17	9430242000	DIN 985-M5-8-A4R Sechskantmutter	DIN 985-M5-8-A4R hex. Nut	4	4	4
18	9016127000	Relais	relay	1	1	1
19	9017769000	Linsenflanschkopfschraube M4x25	flange button head screw M4x25	2	2	2
20	9017832000	Kotflügelscheibe 4,3x15x1,25 A4R	washer 4,3x15x1,25 A4R	4	4	4
21	9017364000	Sturzsensord	tilt switch	1	1	1
22	9017751000	Pluspolabdeckung	cover, plus terminal	1	1	1
23	4034020000	Batteriespannband vst.	rubber holder, battery	1	1	1
24	9017858000	Batterie YTX 14-BS	battery YTX 14-BS	1	1	1
25	4034011000	Batteriehalter	holder, battery	1	1	1
26	4034015000	Batterieunterlage	rubber plate	1	1	1
27	9013098000	Starterrelais	starter relay	1	1	1
28	9017151000	Regler	regulator/ rectifier			
29	9438365000	DIN 137-B6-FSt-A4K Federscheibe	DIN 137-B6-FSt-A4K spring washer	3	3	3
30	9430483000	DIN 934-M6-10-A4K Mutter	DIN 934-M6-10-A4K nut	3	3	3
31	9013412000	DIN 6797-I 6,4-FSt-A4K, Zahnscheibe	DIN 6797-I 6,4-FSt-A4K, toothed washer	2	2	2



NR NO.	TEIL-NR. PART NO.	BEZEICHNUNG	DESCRIPTION	A	B	C
		<b>F22 INNERE ELEKTRIK</b>	<b>F22 INNER ELECTRIC DEVICES</b>			
32	9436013000	DIN 125-A6,4-140HV-ps sw Scheibe	DIN 125-A6,4-140HV-ps sw washer	4	4	4
33	9430098000	DIN 985-M6-8-A4R sechskantmutter	DIN 985-M6-8-A4R hex. Nut	4	4	4
34	9017144000	Zündspule	ignition coil	2	2	2
35	9017148000	Zündkerze M14x19 SW 16 3- Elektronik	spark plug M14x19 SW 16 3- elektronic			

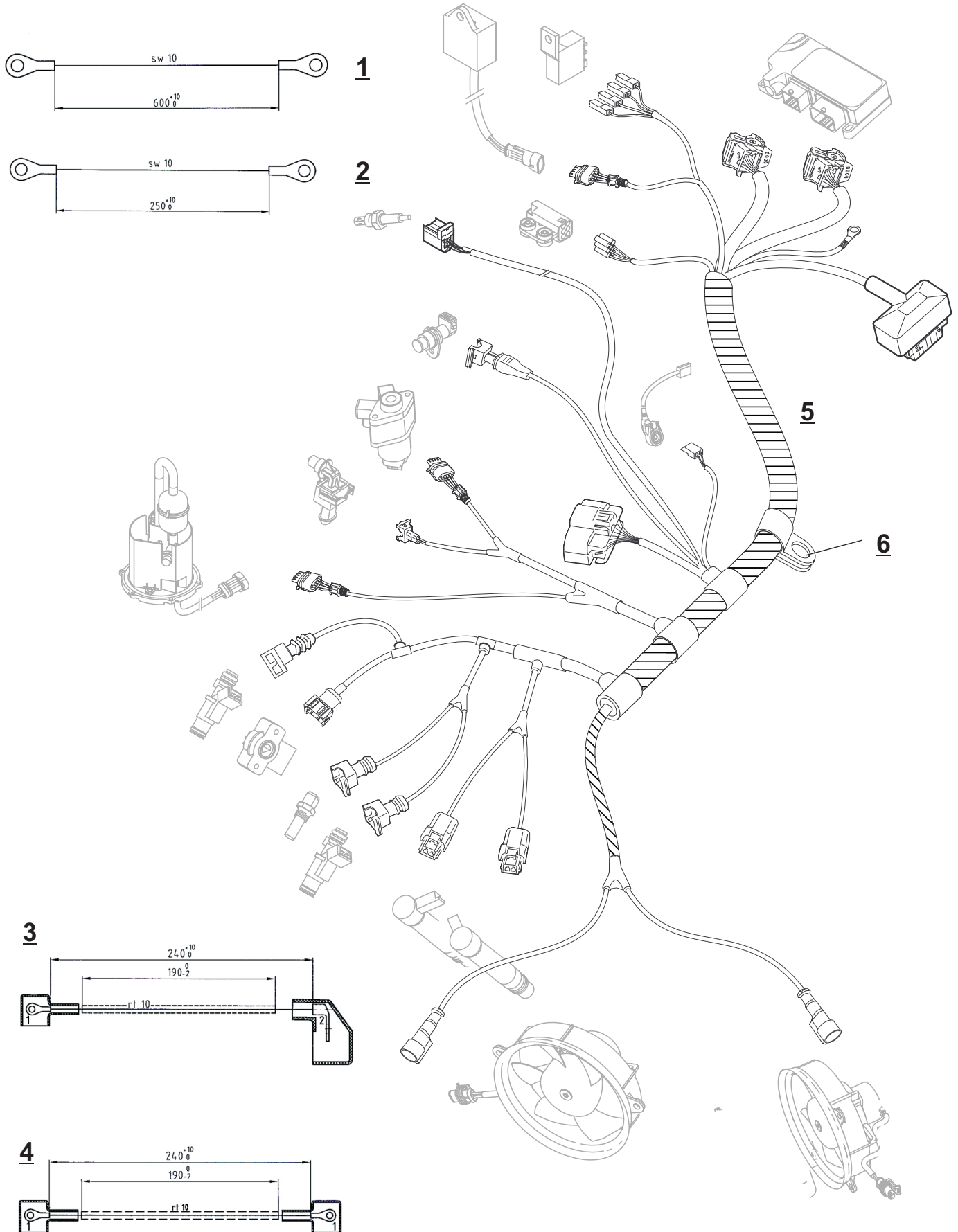


NR NO.	TEIL-NR. PART NO.	BEZEICHNUNG	DESCRIPTION	A	B	C
		<b>F23 MOTOR- MANAGEMENT</b>	<b>F23 ECU</b>			
1	9017199000	ECU, Product issue 3	ECU, Product issue 3	1		
2	9017137000	Ansauglufttemperatursensor	sensor, intake air temperat.	1		
3	9017139000	Steppermotor	stepper motor	1		
4	9017140000	Einspritzventil	injection valve	1		
5	9017135000	Drosselklappensensor	potentiometer	1		
6	9017279000	Radsensor	wheel sensor	1		
7	9017364000	Sturzsensor	tilt switch	1		
8	9017144000	Zündspule	ignition coil	1		
9	9017134000	VR- Sensor	VR- sensor	1		
10	9017136000	Wassertemperatursensor	water temperature sensor	1		
11	9017138000	Lambdasonde	lambda sensor	1		



NR NO.	TEIL-NR. PART NO.	BEZEICHNUNG	DESCRIPTION	A	B	C
<b>F24 KABELBAUM</b>			<b>F24 WIRING HARNESS</b>			
1	9017818000	Kabeldriller klein	cablE holder			
2	9017817000	Kabeldriller groß	cablE holder			
3	9017825000	Kabelhalter klein	cablE holder,small			
4	9017779000	Kabelhalter groß	cablE holder, large			
5	9635325000	Kabelbinder	cablE strip			
6	9635317000	RAPStandardbinder (130)	cablE strip	3	3	3
7	9016242000	Kabelbinder 280x4 (290)	cablE strip	8	8	8
8	9017726000	Kabelbinder	cablE strip			
9	9017726000	Kabelbinder	cablE strip	7	7	7
10	4034005000	Kabelbaum Fahrgestell	wiring harness	1	1	1
11	9017715000	Schelle	clamp	1	1	1
12	9017934000	Anlaß- WiederholsperrE	start locking relay	1	1	1
13	9017602000	KablE für Instrumentenbeleuchtung	cablE for instrument lighting			
	9500055000	Leitungsclip P-104	cablE clip	2	2	2
	3922010000	Oese, Lambdasonde	guide. lambda sensor	1	1	1
	9412996000	DIN 912-M6x10-8.8-A4K, Zylinder-Schraube, KablE Lambdasonde	DIN 912-M6x10-8.8-A4K, allen screw, cablE lambda sensor	1	1	1
	4034023000	Kabelband vst, KablE Zündkerzen	cablE strip, cablE spark plug	1	1	1
	9017855000	Kabelband PA 12 sw 013	cablE strip PA 12	1	1	1
	9017856000	Kabelklammer	cablE clip	1	1	1
	3622019000	Oese, KablE Seitenständer	guide, cablE sidestand	1	1	1
	9017615000	ISO 4762-M6x16-8.8 Zylinderschraube, KablE Seitenständer	ISO 4762-M6x16-8.8 allen screw, cablE sidstand	1	1	1
	4030030000	AdapterkablE Anlaß- WiederholsperrE	adaptercablE, start locking relay	1*	1*	1*

\* bis VINxxx





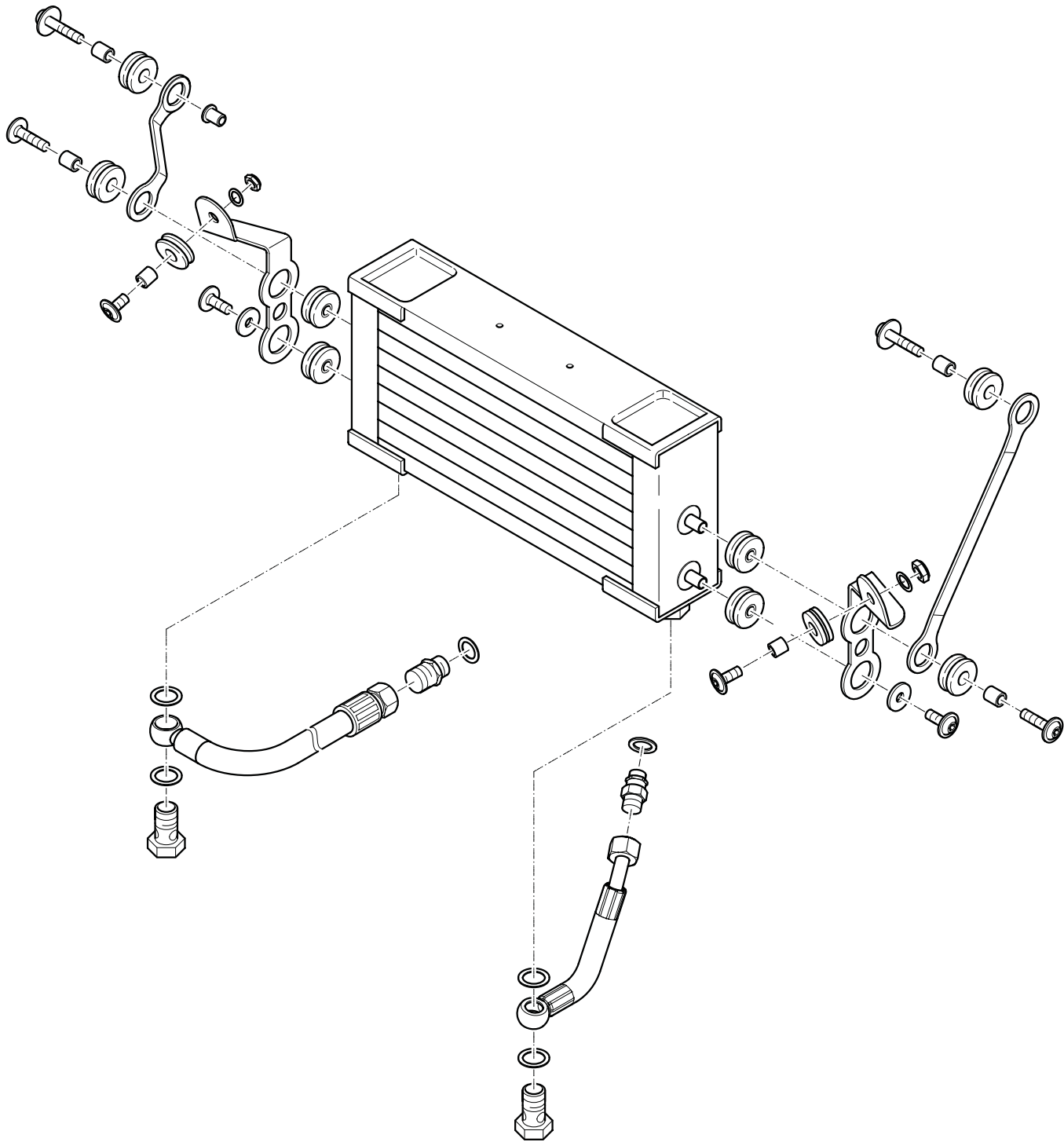
NR NO.	TEIL-NR. PART NO.	BEZEICHNUNG	DESCRIPTION	A	B	C
F25 KABELBAUM MOTOR			F25 WIRING HARNESS ENGINE			
1	4034007000	Massekabel, 600 mm lang	ground wire, length 600 mm	1	1	1
2	4034008000	Massekabel, 250 mm lang	ground wire, length 250 mm	1	1	1
3	4034009000	Pluskabel	positive wire	1	1	1
4	4034010000	Starterkabel	starter wire	1	1	1
5	4034006000	Kabelbaum Motor	wiring harness engine	1	1	1
6	9017724000	Schelle	clamp	1	1	1



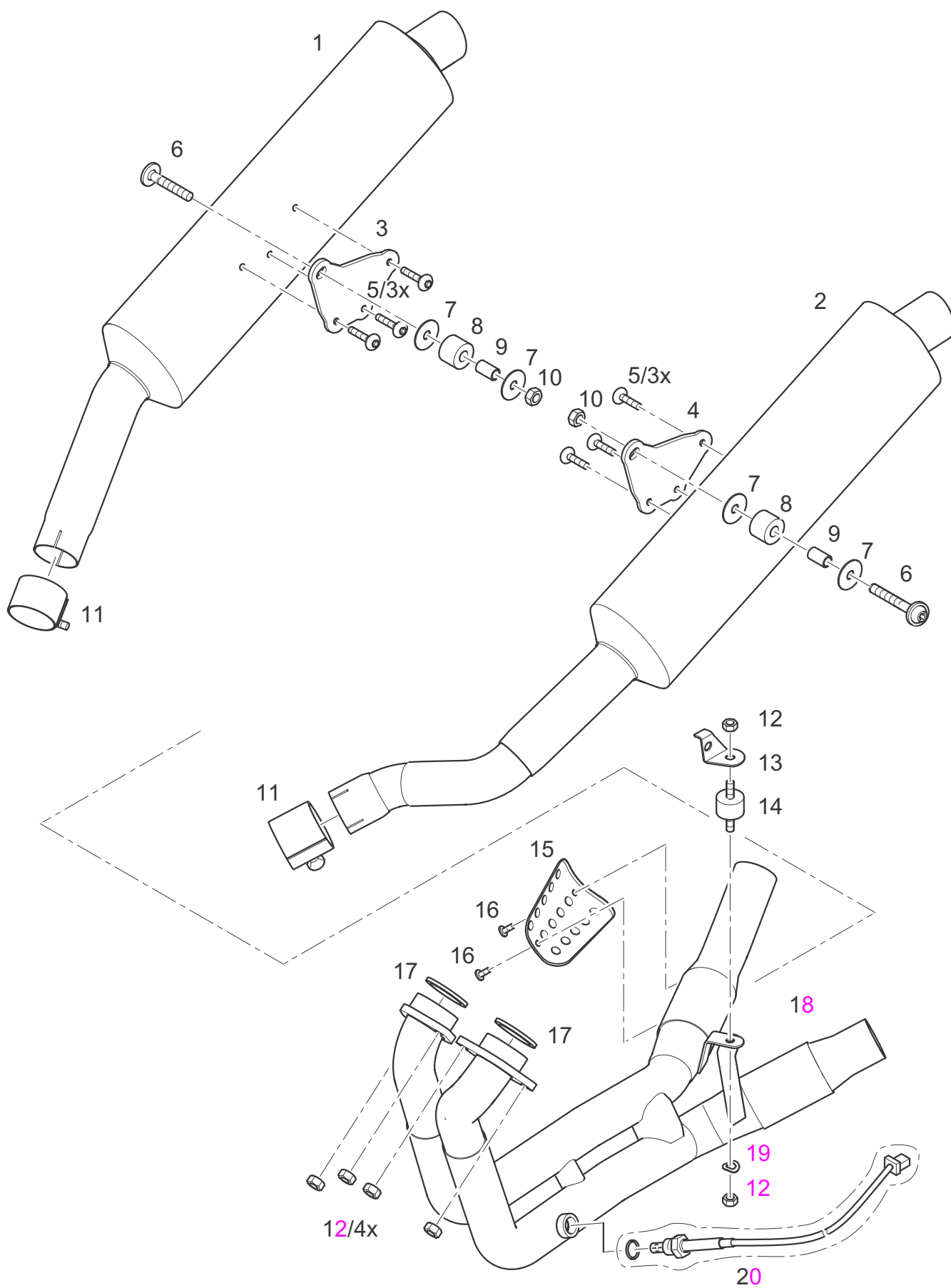
NR NO.	TEIL-NR. PART NO.	BEZEICHNUNG	DESCRIPTION	A	B	C
		<b>F26 WASSERKÜHLER</b>	<b>F26 ENGINE COOLING SYSTEM</b>			
1	9017849000	Schraube M6 - TORX	screw M6 - TORX	3		
2	9017848000	Schraube	screw	3		
3	9017846000	Ventilator	fan	2		
4	9017851000	Distanz	distance sleeve	2		
4a	9017852000	Distanz	distance sleeve	1		
5	9017594000	Linsen-Flanschkopf- schraube M6x12-10.9	flange button head screw M6x12-10.9	5		
6	9017687000	Linsen-Flanschkopf- schraube M6x20-10.9	flange button head screw M6x20-10.9	7		
7	9017916000	DIN 985-M6-A2-sw chrom Sechskantmutter	DIN 985-M6-A2-sw chrom hex. nut	8		
7a	9017924000	DIN 125-6,4-A2 Scheibe	DIN 125-6,4-A2 washer	8		
8	4020015500	Winkel Kühler rechts	angle piece oil cooler right	1		
9	4020014500	Winkel Kühler links	angle piece oil cooler left	1		
11	9017817000	Kabeldriller 310561311	cable holder	1		
12	3923009000	Oese, Bremsschlauch	guide, brake hose	1		
13	9013029000	Gummibuchse 9	rubber bush 9	4		
14	3427038000	Distanzhülse 10x1,5x9	distance sleeve 10x1,5x9	4		
17	9017500000	Wasserkühler	radiator	1		
18	9017850000	Befestigungsbolzen	bolt	3		



NR NO.	TEIL-NR. PART NO.	BEZEICHNUNG	DESCRIPTION	A	B	C
<b>F27 KÜHLERSCHLÄUCHE F27 RADIATOR HOSES</b>						
1	3432021000	Ausgleichsbehälter	remote expansion tank	1		
2	9013261000	Verschlußstopfen	plug	1		
3	4020011000	Entlüftungsschlauch 6x2x1230	breather tube 6x2x1230	1		
4	9017775000	Federbandschelle	clamp	2		
5	9014379000	Linsen-Flanschkopf- schraube M6x25-10.9	flange button head screw M6x25-10.9	1		
6	9013068000	Gummitülle	rubber bush	2		
7	9013067000	Bundbuchse	collar bush	2		
8	9430098000	DIN 985-M6-8-A4R, Sechskant-Mutter	DIN 985-M6-8-A4R, hex. nut	1		
9	3432025000	Zellgummistreifen 10x2x50	soft rubber strip 10x2x50	1		
10	9017825000	Schlauchhalter 060649556070	hose holder	2		
11	4027021000	Schlauch 6x2x1060	hose 6x2x1060	1		
12	9017863000	Schelle COBRA 27/8	clamp COBRA 27/8	2		
13	4020056000	Kühlerschlauch 4	radiator hose 4	1		
14	9017887000	PT K 50x16-A2 WN 1451, Kunststoffschraube	PT K 50x16-A2 WN 1451, plastic screw	1		
15	4020040000	T-Anschluß	T- connection	1		
16	9017669000	Schelle COBRA 28/8	clamp COBRA 28/8	2		
17	4020055000	Kühlerschlauch 3	radiator hose 3	1		
18	9635325000	RAP-Standardbinder TV272MX	wire clamping strap TV272MX	3		
19	9017862000	Schelle COBRA 23/8	clamp COBRA 23/8	2		
20	4020054000	Kühlerschlauch Bypass	radiator hose bypass	1		
21	9017650000	Thermostat M 73775200	thermostat M 73775200	1		
22	9017667000	Schelle COBRA 33/9	clamp COBRA 33/9	1		
23	4020053000	Kühlerschlauch 2	radiator hose 2	1		
25	4020030000	Wasserschlauch Kurbelgehäuse	water hose, crank case	1		
26	9017668000	Schelle COBRA 31/9	clamp COBRA 31/9	3		
27	9016242000	Kabelbinder 280x4	wire clamping strap 280x4	2		
28	4020027000	Oese, Kühlerschlauch	clamp, radiator hose	1		
29	9017594000	Linsen-Flanschkopf- schraube M6x12-10.9	flange button head screw M6x12-10.9	1		
4a	9017777000	Federbandschelle	clamp	1		
5a	9017707000	DIN 9021-6,4-140HV Scheibe	DIN 9021-6,4-140HV washer	1		
7a	9013260000	Blechmutter M6	plate nut	1		
8a	9017923000	DIN 125-6,4-140HV-A4R, Scheibe	DIN 125-6,4-140HV-A4R, washer	1		

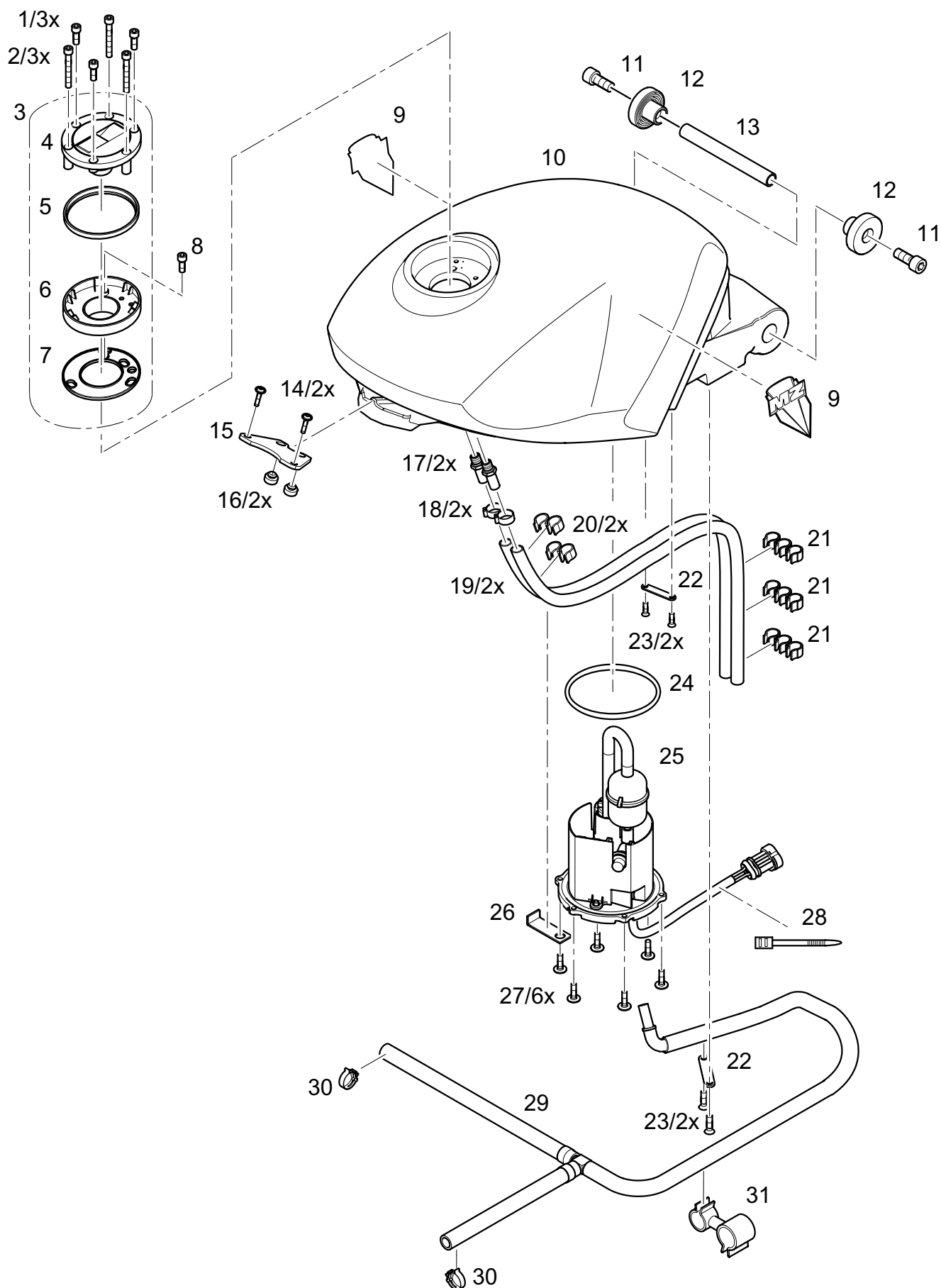


NR NO.	TEIL-NR. PART NO.	BEZEICHNUNG	DESCRIPTION	A	B	C
		<b>F28 ÖLKÜHLER</b>	<b>F28 OIL COOLER</b>			
1	9017502000	Ölkühler	oil cooler	1		
2	9017639000	Linsen- Flanschkopf- schraube M6x20-10.9-Dt	flange button head screw M6x20-10.9-Dt	1		
2a	9017753000	Linsen- Flanschkopf- schraube M6x35-10.9	flange button head screw M6x35-10.9	1		
3	3434034000	Distanzhülse	distance sleeve	4		
4	9013461000	Gummitülle	rubber bush	4		
5	4020018500	Kühlerstrebe rechts	brace, radiator right	1		
6	4020026000	Bundbuchse 10x7x19	collar bush	1		
7	4020019500	Kühlerstrebe links	brace, radiator left	1		
8	9017687000	Linsen- Flanschkopf- schraube M6x20-10.9	flange button head screw M6x20-10.9	7		
9	4020017500	Winkel Ölkühler rechts	angle piece oil cooler right	1		
10	9013068000	Gummitülle	rubber bush	4		
11	9017594000	Linsen- Flanschkopf- schraube M6x12-10.9	flange button head screw M6x12-10.9-V2A-Ds sw	5		
12	9017707000	DIN 9021-6,4-140HV Scheibe	DIN 9021-6,4-140HV washer	2		
13	9017916000	DIN 985-M6-A2-sw chrom Sechskantmutter	DIN 985-M6-A2-sw chrom hex. Nut	8		
14	4020016500	Winkel Ölkühler links	angle piece oil cooler left	1		
15	4020023000	Ölschlauch	oil hose	1		
16	9017352000	Einschraubstutzen M18x1,5	10 adapter 10-M18x1,5	2		
17	9017286000	DIN 7603-A17x21x1,5-Cu, Dichtring	DIN 7603-A17x21x1,5-Cu, sealing ring	2		
18	9632328000	Dichtung DIN 7603-Cu- A16x20x1,5	DIN 7603-Cu-A16x20x1,5 sealing ring	4		
19	9017750000	Hohlschraube DIN 7643-12- 3-sw-chromatiert	hollow screwDIN 7643-12-3- sw-chromatiert	2		
20	4020024000	Ölschlauch, Winkel	oil hose, angle	1		
13a	9017924000	DIN 125-6,4-A2-sw chrom, Scheibe	DIN 125-6,4-A2-sw chrom, washer	8		

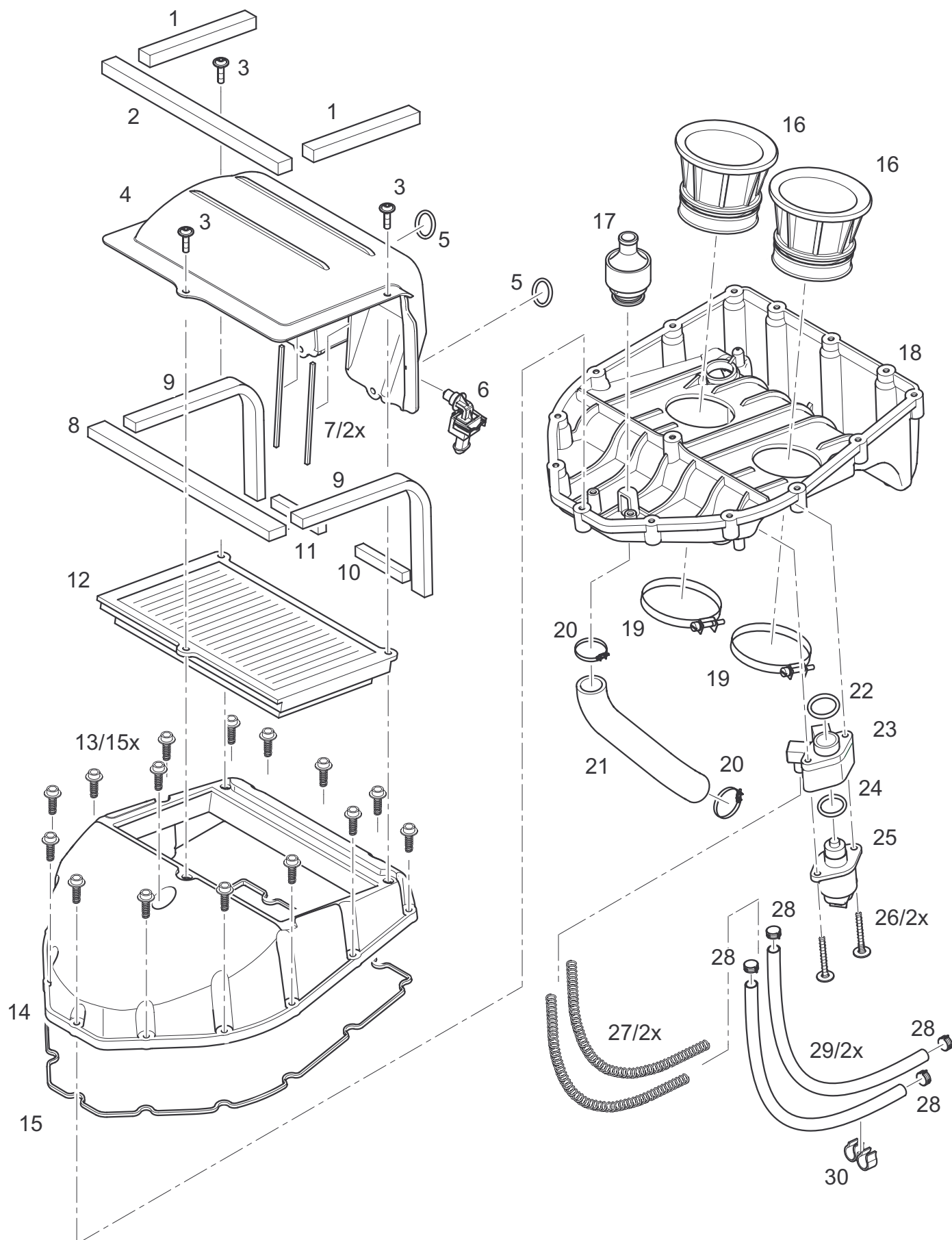




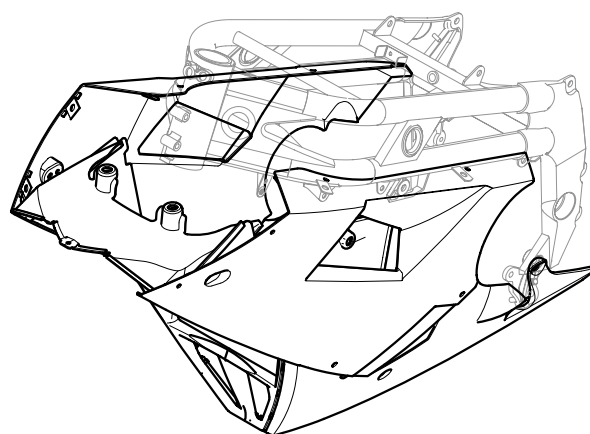
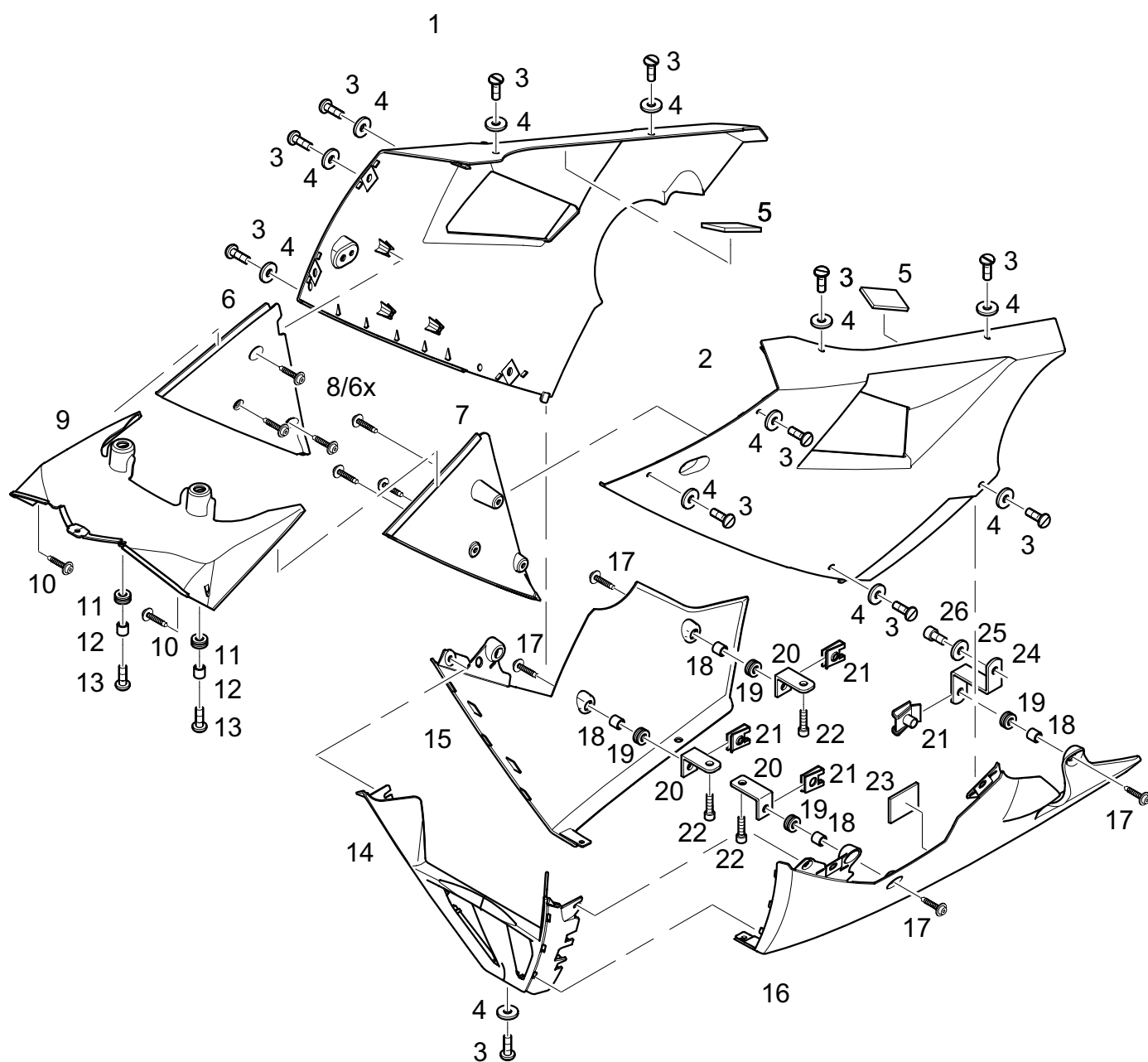
NR NO.	TEIL-NR. PART NO.	BEZEICHNUNG	DESCRIPTION	A	B	C
		<b>F29 AUSPUFFANLAGE</b>	<b>F29 EXHAUST SYSTEM</b>			
1	4028020000	Schalldämpfer re. vollst.	silencer right	1		
2	4028021000	Schalldämpfer li. vollst.	silencer left	1		
3	9017764000	ISO 7380- M6x20- V2A, Linsenschraube	ISO 7380- M6x20- V2A, button head screw	6		
4	4028022000	Befestigungsblech li.	holder left	1		
5	4028023000	Befestigungsblech re.	holder right	1		
6	9017760000	L-Flansch.M10x45-10.9	M10x45-10.9 flange button head screw	2		
7	9016250000	Scheibe 35x10,5x1,5-A4R	35x10,5x1,5-A4R washer	4		
8	9017906000	Gummipuffer A14x25	A14x25 rubber stopper	2		
9	3928012000	Hülse	sleeve	2		
10	9017918000	EN 1661-M10-8 Skt.-Mutter mit Flansch	EN 1661-M10-8 hex. Flange nut	2		
11	9017771000	Schelle NW 51	clampNW 51	2		
12	9015015000	DIN 6331-M8-10, Sechskant- Mutter	DIN 6331-M8-10, hex. nut	siehe (see) 18	6	
13	4028041000	Blech	exhaust pipe holder	1		
14	9017853000	SM-Puffer 30x20, M8	silent bloc	1		
15	3428014000	Hitzeschutzblech	heat protector	1		
16	9014478000	Linsenschraube m. ISK M6x8-A2	M6x8-A2 button head screw	2		
17	9017761000	Dichtring DIN 7603-C42x52- CuFA	DIN 7603-C42x52-CuFA sealing ring	2		
18	4028007005	Krümmern kompl.	exhaust pipe	1		
19	9437988000	DIN 127-B8-FSt-A4K, Federring	DIN 127-B8-FSt-A4K, spring lock washer	2		
20	9017138000	Lambdasonde	lambda sensor	1		



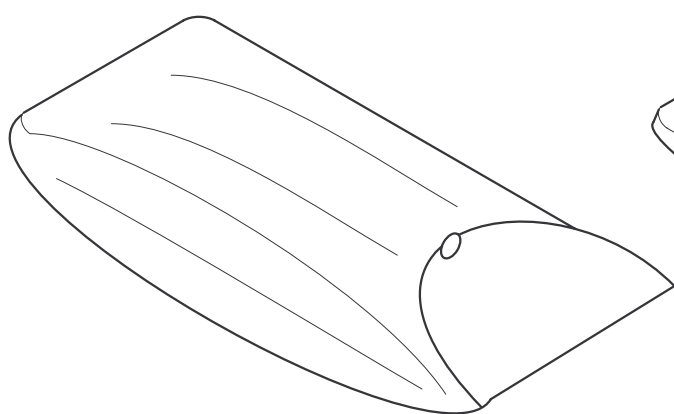
NR NO.	TEIL-NR. PART NO.	BEZEICHNUNG	DESCRIPTION	A	B	C
		<b>F30 TANK</b>	<b>F30 TANK</b>			
1	9017684000	ISO 4762-M5x10-8.8 Zylinderschraube	ISO 4762-M5x10-8.8 allen screw	3		
2	9017683000	ISO 4762-M5x30-8.8 Zylinderschraube	ISO 4762-M5x30-8.8 allen screw	3		
3	9017519000	Tankverschluß	fuel cap	1		
5	9017520000	Dichtring	gasket	1		
6	9017522000	Collector	collector	1		
7	9017521000	Dichtung	gasket	1		
8	9017685000	ISO 4762-M5x12-8.8 Zylinderschraube	ISO 4762-M5x12-8.8 allen screw	1		
9	4027128000	Plakette MZ	MZ label	2		
10	4027004195	Kraftstoffbehälter, schwarz	tank, black	1		
10	4027004C55	Kraftstoffbehälter, silbern	tank, silver	1		
11	9013275000	DIN 912-M8x25-8.8-ps sw Zylinderschraube	DIN 912-M8x25-8.8-ps sw allen screw	2		
12	4027016000	Buchse	bush	2		
13	4027015590	Rohr	tube	1		
14	9017687000	Linsen-Flansch- kopfschraube M6x20-10.9	flange button head screw M6x20-10.9	2		
15	4027010570	Niederhalter	bracket	1		
16	9016145000	Auflageelement Drm. 19	support rubber	2		
17	9013239000	Schlauchnippel M7	tube nippel M7	2		
19	4027021005	Entlüftungsschlauch 6x2x1060	ventilation hose 6x2x1060	2		
18	9017777000	Federbandschelle	clamp	2		
20	9017814000	Schlauchhalter	tube holder	2		
21	9017816000	Schlauchhalter	tube holder	3		
22	4027018000	Halteblech	fixing sheet	1		
23	9017768000	ISO 10642-M4x8-V2A Schraube	ISO 10642-M4x8-V2A screw	2		
25	9017143000	Tankeinbaumodul	pump modul	1		
26	4027019590	Haltewinkel	fixing bracket	1		
27	9017689000	Linsenflanschkopfschraube M6x16	flange button head screw M6x16	6		
28		Kabelbinder, 250 lang	cable strip lenght 250	1		
29	4027130000	Druckschlauch, kompl.	pressure tube, compl	1		
30	9013356000	Schelle Cobra 14/8	clamp Cobra 14/8	2		
	9017815000	Schlauchhalter	tube holder	1	USA	
31	9017779000	Schlauchschelle	tube clamp	1		



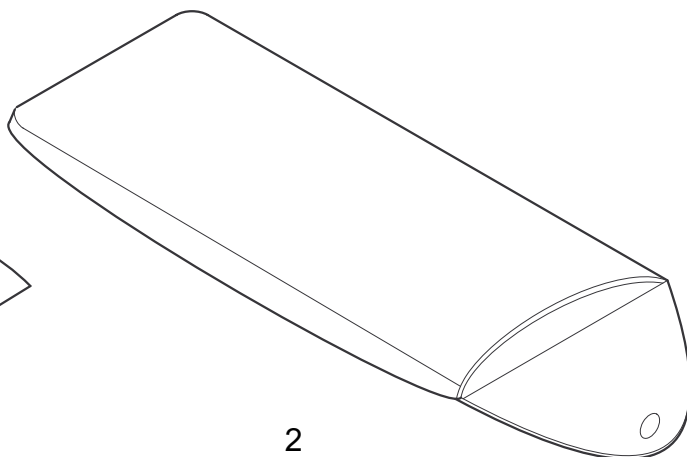
NR NO.	TEIL-NR. PART NO.	BEZEICHNUNG	DESCRIPTION	A	B	C
		<b>F31 AIRBOX</b>	<b>F31 AIRBOX</b>			
1	4033022000	Moosgummi, Länge 115	cellular rubber, length 115	1	1	
2	4033020000	Moosgummi, Länge 210	cellular rubber, length 210	1	1	
3	9014375000	Linsen-Flanschkopf- schraube M5x20-10.9-ps	flange button head screw M5x20-10.9-ps sw	3	3	
4	4033006000	Ansaugrohr	carburator pipe	1	1	
5	9017933000	O-Ring 25x3,	O-ring 25x3	2	2	
6	9017137000	Ansauglufttemp.-sensor	sensor, intake air temperat.	1		
7	4033025000	Zellgummistreifen, Länge 80	cell rubber strip, length 80	2	2	
8	4033015005	Zellgummistreifen, Länge 210	cell rubber strip,length 210	1	1	
9	4033021000	Zellgummistreifen, Länge 270	cell rubber strip,length 270	2	2	
10	4033024000	Zellgummistreifen, Länge 73	cell rubber strip,length 73	1	1	
11	4033023000	Zellgummistreifen, Länge 63	cell rubber strip,length 63	1	1	
12	4033008000	Luftfilter D901	air filter	1	1	
13	9017712000	Schraube Ejot PTKB 50x25 WN	screw Ejot PT KB 50x25 WN	15	15	
14	4033012000	Ansauggeräuschkämpfer Oberteil	airbox. Top part	1	1	
15	4033016005	Moosgummi-Rundschnur 4 1040, lang.	cellular rubber, length1040	1	1	
16	3542368000	Ansaugtrichter	inlet horn	2		
17	9017899000	Entlüftungsventil	bleeder valve	1	1	
18	4033013000	Ansauggeräuschkämpfer Unterteil	airbox, bottom part	1	1	
19	9017284000	Schlauchschelle	hose clamp	4		
20	9017863000	Schelle COBRA 27/8	clamp COBRA 27/8	2	2	
21	4033014000	Entlüftungsschlauch	ventilation hose	1	1	
22	9017729000	O-Ring 24x2	O-ring 24x2	1	1	
23	4033010000	Schrittmotorgehäuse	housing, stepper motor	1	1	
24	9017776000	O-Ring 20x2	O-ring 20x2	1	1	
25	9017139000	Steppermotor	stepper motor	1		
26	9017676000	Schraube Ejot PT K 50x55/20	screw Ejot PT K 50x55/20	2	2	
27	4033029000	Stützfeder, By-Pass	spring, bypass	2	2	
28	9017749000	Federbandschelle	clamp	4	4	
29	4033009000	By-Pass-Schlauch	hose, bypass	2	2	
30	9017778000	Schlauchhalter	holder, hose	1	1	



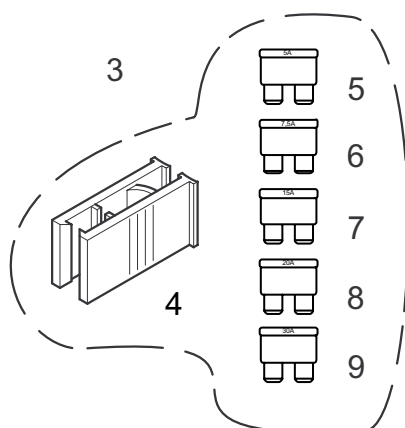
NR NO.	TEIL-NR. PART NO.	BEZEICHNUNG	DESCRIPTION	A	B	C
		<b>F32 VERKLEIDUNG</b>	<b>F32 FAIRING</b>			
1	4038044195	Verkleidung rechts,schwarz	Fairing right, black	1		
1	4038044C55	Verkleidung rechts,silbern	Fairing right, silver	1		
2	4038042195	Verkleidung links, schwarz	Fairing left, black	1		
2	4038042C55	Verkleidung links, silbern	Fairing left, silver	1		
3	9017888000	Zapfen-A2	Bolt	10		
4	9435648000	Nylonscheibe	washer, nylon	8		
6	4038048000	Innenverkleidung rechts	inner fairing right	1		
7	4038047000	Innenverkleidung links	inner fairing left	1		
8	9017887000	PT KB50x16-A2, Plastikschraube	PT KB50x16-A2, screw, plastic	6		
9	4038049000	Innenverkleidung oben	inner fairing upper	1		
14	4038018000	Motorspoiler mitte	engine spoiler central	1		
15	4038017000	Motorspoiler rechts	engine spoiler right	1		
16	4038016000	Motorspoiler links	engine spoiler left	1		
17	9017687000	Linsen-Flanschkopf- schraube M6x20-10.9	M6x20-10.9 flange button head screw	6		
18	3427038000	Distanzhülse 10x1,5x9	spacer 10x1,5x9	6		
19	9013029000	Gummibuchse 9	rubber bush 9	6		
20	4038021500	Winkel Motorspoiler	holder engine spoiler	3		
21	9013260000	M6-A4K Blechmutter	M6-A4K plate nut	6		
22	9017713000	ISO 4762-M8x12-8.8 Schraube	ISO 4762-M8x12-8.8 screw	6		
23	4038072000	Wärmeschutzfolie	heat protecting foil	1		
24	4038020500	Winkel Motorspoiler, hinten li.	holder engine spoiler, rear left	1		
25	9438365000	DIN 137-B6-FSt-A4K Federscheibe	DIN 137-B6-FSt-A4K spring washer	2		
26	9412996000	DIN 912-M6x10-8.8-A4K Zylinderschraube	DIN 912-M6x10-8.8-A4K allen screw	2		
27	3433036000	Zellgummistreifen 10x10x60	foam rubber strip 10x10x60	1		
28	9017689000	Linsen-Flansch- kopfschraube M5x16-10.9	M5x16-10.9 flange button head screw	4		
29	9017513000	M5-A4R BM Blechmutter	M5-A4R BM plate nut	4		
30	9438386000	DIN 137-B8-FSt-A4K Federscheibe	DIN 137-B8-FSt-A4K spring washer	6		
	9017516000	Aufsteckhalterung	holder	5		
	9017701000	Linsen-Flanschkopf- schraube M6x25-10.9	M6x25-10.9 flange button head screw	4		
10	9017886000	Linsenflanschkopf M4x16	button head screw M4x16	2		
11	9013029000	Gummibuchse 9	rubber bush 9	2		
12	3427038000	Distanzhülse 10x1,5x9	spacer 10x1,5x9	2		
13	9017687000	Linsenflanschkopf M6x20	button head screw M6x20	2		
	9013260000	Blechmutter M6	plate nut M6	2		




1



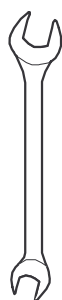
2



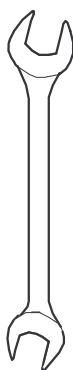
10



11



12




13



14



15



16



17



18

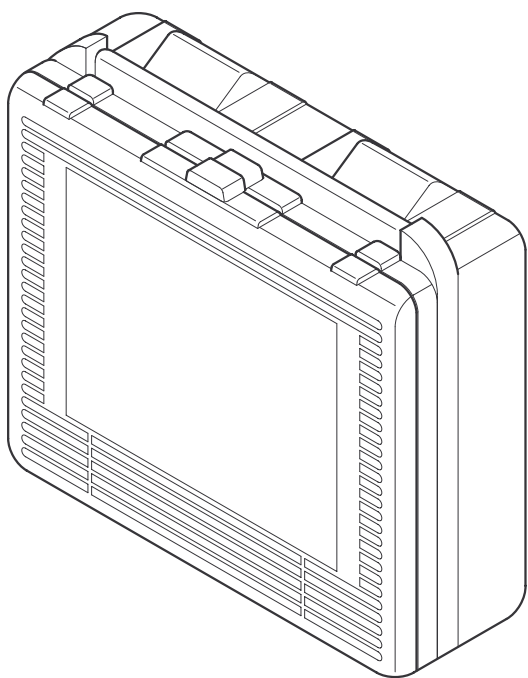


NR NO.	TEIL-NR. PART NO.	BEZEICHNUNG	DESCRIPTION	A	B	C
		<b>F33 WERKZEUG</b>	<b>F33 TOOLS</b>			
1	4037001005	Werkzeugtasche komplett	toolbag with tools	o.Z.	1	
2	9017757000	Werkzeugtasche ohne Inhalt	toolbag without tools		1	
3	9017773000	Set Sicherungen mit Abzieher	fuse set with fuse drawer		1	
4	9017774000	FK-Zieher	fuse drawer		1	
5	9017606000	Schmelzeinsatz FKS-5A	fuse FKS-5A		1	
6	9017607000	Schmelzeinsatz FKS-7,5A	fuse FKS-7,5A		1	
7	9017608000	Schmelzeinsatz FKS-15A	fuse FKS-15A		1	
8	9017609000	Schmelzeinsatz FKS-20A	fuse FKS-20A		1	
9	9017610000	Schmelzeinsatz FKS-30A	fuse FKS-30A		1	
10	4037003000	Zündkerzenschlüssel vst.	wrench, spark plug		1	
11	4037006000	Sechskantsteckschlüssel einarmig	hex. Socket wrench		1	
12		Maulschlüssel 8x10	open end spanner 8x10		1	
13		Maulschlüssel 12x13	open end spanner 12x13		1	
14		Sechskant-Winkelschrauber SW 3	inner hex. wrench SW 3		1	
15		Sechskant-Winkel- schrauber SW 4 lang m. Kugelkopf	inner hex. wrench SW 4, long with ball		1	
16		Sechskant-Winkel- schrauber SW 5	inner hex. wrench SW 5		1	
17		Umsteckschraubendreher Ph0	screw driver Ph0		1	
18		Umsteckschraubendreher Ph1	screw driver Ph1		1	
		Werkzeug ohne Teilnummer liefern wir nicht!	tools without part No. are not deliverable			

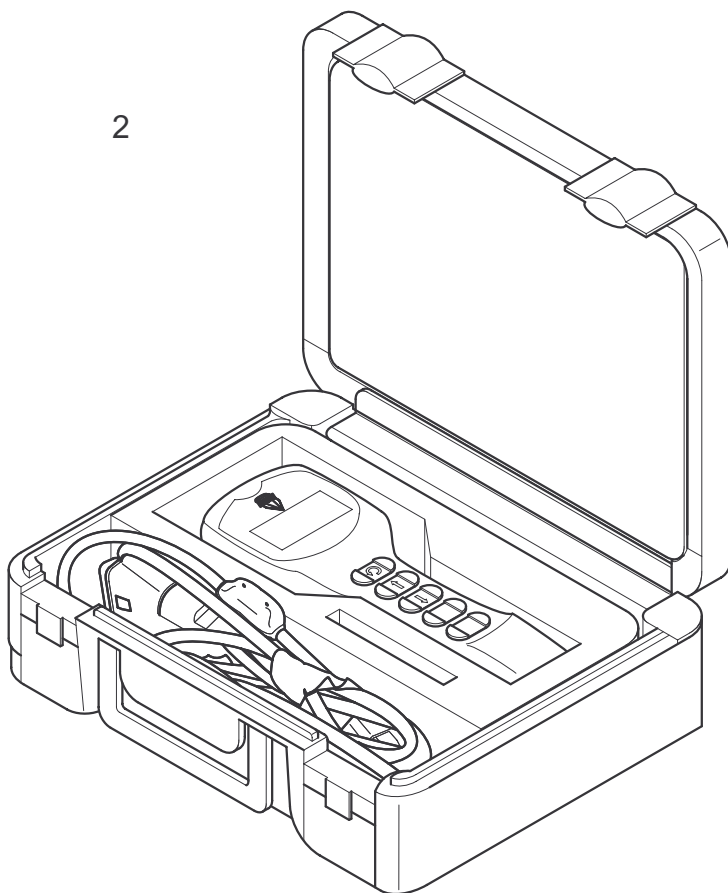


NR NO.	TEIL-NR. PART NO.	BEZEICHNUNG	DESCRIPTION	A	B	C
		<b>F 34 KLEBEFOLIEN</b>	<b>F34 STICKER</b>			
4027038000		Aufkleber Sicherheitshinweise	sticker security, white characters	1		
4027039000		Aufkleber Sicherheitshinweise	sticker security, black characters	1		
4020003000		Klebefolie Reifendruck / Kettenspannung	sticker tyre pressure, chain adjusting	1		
4020000000		Fabrikschild	VIN sticker	1		
4031031000		Klebefolie "MZ" anthrazit	sticker "MZ", anthracit	1		
4031032000		Klebefolie "MZ" silber	sticker "MZ", silver	1		
4034018000		Aufkleber	sticker	1		
4038929000		Aufkleber "MZ"	sticker "MZ"	1		
4032022000		Klebefolie "1000S" anthrazit	sticker "1000S" anthracit	1		
4032023000		Klebefolie "1000S" silber	sticker "1000S" silver	1		

1



2



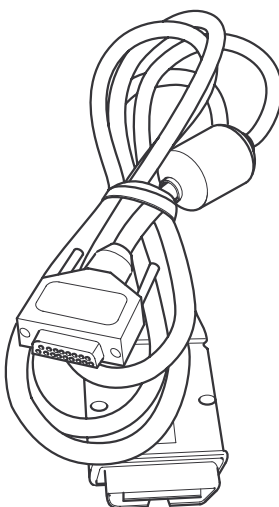
3



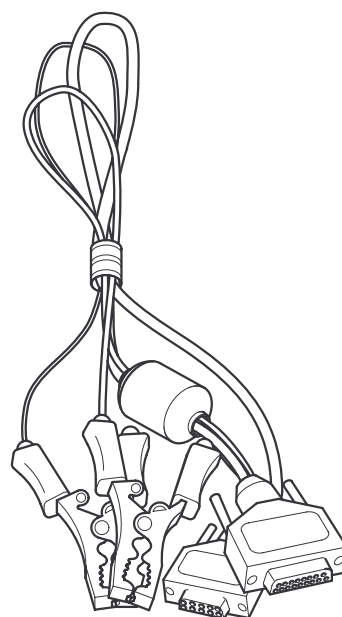
4



5



6



NR NO.	TEIL-NR. PART NO.	BEZEICHNUNG	DESCRIPTION	A	B	C
		<b>F35 DIAGNOSEKOFFER</b>	<b>F35 DIAGNOSE UNIT</b>			
1	8999306000	Diagnosegerät komplett	diagnostic unit complete	1		
2		Inhaltsübersicht	content	1		
3		Speicherkarte	chip card	1		
4		Diagnosegerät	diagnostic unit	1		
5		Kabel 1	cable 1	1		
6		Kabel 2	cable 2	1		



NR NO.	TEIL-NR. PART NO.	BEZEICHNUNG	DESCRIPTION	A	B	C
		<b>F36 ZUBEHÖR</b>	<b>F36 ACCESSORY</b>			
4038071000		Set-Aufnahme für Montageständer besteht aus:	holder for rear maintenance stand consisting of	1		
		Aufnahme	cylindrical roll	2		
		ISO-10642-M8x40-8.8	ISO-10642-M8x40-8.8	2		
		Schraube	screw			
4038920000		Motorrad-Frontständer vst. MZ 1000S		1		